

豊橋市の

国民健康保険  
国民年金<sup>等</sup>

事業概要

令和4年度版

(令和3年度実績)



豊橋市福祉部国保年金課



# 目 次

## 国民健康保険

|                              |    |
|------------------------------|----|
| ◎ 国保のあゆみ                     |    |
| 1. 国民健康保険主要事項年表              | 1  |
| 2. 診療報酬及び薬価基準の改定の推移          | 22 |
| ◎ 令和3年度国民健康保険事業運営機構          |    |
| 1. 事務機構及び分掌事務                | 23 |
| 2. 国民健康保険運営協議会               | 24 |
| ◎ 被保険者                       |    |
| 1. 世帯数・被保険者数                 | 26 |
| 2. 短期被保険者証交付状況               | 26 |
| 3. 資格証明書交付状況                 | 26 |
| 4. 被保険者の異動理由別推移              | 26 |
| ◎ 財政                         |    |
| 1. 国民健康保険特別会計当初予算額の推移        | 28 |
| 2. 国民健康保険特別会計決算額の推移          | 32 |
| 3. 被保険者1世帯・1人当たり(年間平均)決算推移   | 36 |
| 4. 国民健康保険関係諸率の決算推移           | 38 |
| 5. 財政調整基金の状況                 | 39 |
| 6. 図表(保険者努力支援制度・1人あたり納付金の推移) | 40 |
| ◎ 給付                         |    |
| 1. 給付の状況                     | 42 |
| 2. 診療報酬明細書点検調査状況             | 42 |
| 3. 療養取扱機関の状況                 | 42 |
| 4. 医療給付状況                    | 43 |
| (1)療養の給付等の状況(一般・退職)          |    |
| (2)療養費等の状況(一般・退職)            |    |
| (3)療養の給付(診療費)の状況(一般・退職)      |    |
| 5. 出産育児一時金・葬祭費の支給状況          | 44 |
| 6. 高額療養費の支給状況                | 44 |
| 7. 第三者の行為による事故の発見とその処理       | 44 |

|                      |    |
|----------------------|----|
| ◎ 保険税                |    |
| 1. 保険税の賦課と納付         | 45 |
| 2. 賦課状況              | 47 |
| 3. 収納状況              | 48 |
| 4. 令和3年度国民健康保険税に関する調 | 50 |
| 5. 保険税の軽減            | 52 |
| 6. その他               | 53 |
| ◎ 保健事業               |    |
| 1. 特定健康診査・特定保健指導事業   | 55 |
| 2. 健康世帯褒賞            | 56 |
| 3. 医療費通知             | 56 |
| 4. ジェネリック医薬品差額通知     | 56 |
| 5. 疾病分類統計            | 57 |
| 6. 脳ドック等診査助成事業費      | 59 |
| ◎ 令和2年度国民健康保険事業状況報告書 | 60 |

## 国民年金

|                       |    |
|-----------------------|----|
| ◎ 国民年金のあゆみ            | 74 |
| ◎ 基礎年金                |    |
| 1. 現存被保険者数及び異動状況      | 79 |
| 2. 免除・学生納付特例・産前産後免除状況 | 79 |
| 3. 基礎年金及び死亡一時金給付状況    | 81 |
| 4. 基礎年金等事務費決算状況       | 81 |
| ◎ 豊橋市の国民年金事業の推移       |    |
| 1. 被保険者               | 83 |
| 2. 拠出年金給付状況           | 84 |

## 後期高齢者福祉医療費助成事業

|           |    |
|-----------|----|
| ◎ 福祉医療費助成 | 85 |
|-----------|----|

## 後期高齢者医療

|                            |    |
|----------------------------|----|
| ◎ 令和2年度後期高齢者医療特別会計経費別財源内訳表 | 87 |
| ◎ 令和2年度後期高齢者医療特別会計繰入金について  | 88 |

# 国民健康保険



— 国保のあゆみ —

1. 国民健康保険主要事項年表

| 年 月 日  | 国保の主要事項  | 豊橋市の主要事項 |
|--|--|----------|
| 昭和13年 1. 1<br>4. 1                               | 厚生省設置、保険院設置<br>国民健康保険法公布<br>(法律60号、7.1施行)  |          |
| 昭和16年 8. 6<br>12. 1                              | 愛知県国民健康保険組合連合会設立<br>厚生省、昭和17年度より3年度内に国民皆保険を実施する政策を明らかにする。  |          |
| 昭和21年 4. 1<br>5. 29                              | 事務費、保健婦設置費及び直営診療施設整備費に対する国庫補助制度が創設される。<br>全国国民健康保険組合連合会協議会結成後に国民健康保険制度刷新連盟(国民健康保険団体中央会の前身)に発展  |          |
| 昭和23年 6. 30<br>9. 1<br>11. 11<br>12. 1<br>12. 23 | 国民健康保険法第3次改正<br>(法律70号、7.1施行)<br>・市町村公営の原則の確立<br>・療養担当者制度の採用<br>愛知県社会保険診療報酬支払基金設置<br>社団法人全国国民健康保険団体中央会設立<br>(財団法人国民健康保険協会と国民健康保険制度刷新連盟を合体)<br>愛知県国民健康保険団体連合会に改称<br>社会保障制度審議会設置(首相の諮問機関)            |          |
| 昭和26年 1. 10<br>3. 31<br>3. 31<br>6. 28           | 埼玉県民生部に全国で初めて国民健康保険課が設置される。<br>国民健康保険法第5次改正<br>(法律90号、4.1施行)<br>・国民健康保険税の創設に伴い保険料に関する規定の整備を行う<br>地方税法改正(法律95号、公布日施行、昭和26年度分地方税から適用)<br>・国民健康保険税の創設<br>地方税法改正(法律216号、公布日施行)<br>・課税限度額1.5万円を3万円に引き上げ |          |
| 昭和28年 4. 1                                       | 昭和28年度予算に療養給付費の2割に相当する助成交付金が計上され、療養給付費負担金実現の端緒となった。  |          |

| 年 月 日                           | 国県の主要事項   | 豊橋市の主要事項                      |
|---------------------------------|---|-------------------------------|
| 昭和30年 4. 1<br>8. 1              | 群馬県国民健康保険団体連合会が全国に先駆けて国民健康保険診療報酬支払業務を開始<br>国民健康保険法第7次改正<br>(法律115号、公布日施行)<br>・療養給付費補助金2/10以内、保健婦補助金1/3以内、事務費補助金10/10以内に補助率を決定、国の義務とした。  |                               |
| 昭和31年 3. 14                     | 地方税法改正 (法律6号、公布日施行)<br>・課税限度額3万円を5万円に引上げ  |                               |
| 昭和32年 4. 12                     | 厚生省に国民皆保険推進本部設置<br>(国民健康保険全国普及4か年計画の強力な推進を図る)   | 10月 保健課を創設、全市国民健康保険実施について調査開始 |
| 昭和33年 6. 30<br>12. 27<br>12. 31 | 新医療費体系として「健康保険法の規定による療養に要する費用の額の算定方法」告示<br>・診療報酬点数表を甲表乙表とし、1点単価を10円とする。<br>国民健康保険法公布<br>(法律192号、34.1.1施行)<br>・国民皆保険体制を整備するため、国民健康保険法の全文改正<br>・調整交付金制度創設5/100、療養給付費補助金2/10、事務費補助金が負担金に変更、保健婦補助金1/3 (以内が削除)<br>全国国民健康保険団体中央会を改組し、社団法人国民健康保険中央会を設立 | 10月 全市国民健康保険実施                |
| 昭和34年 3. 24<br>8. 27            | 補助金令廃止、負担金令制定<br>事務費単価90円 (33年度)<br>第1回都市国保課長研究協議会開催 (国保中央会主催)  |                               |
| 昭和35年 3. 31<br>4. 1<br>4. 28    | 事務費単価95円 (34年度)<br>愛知県、国保診療報酬支払事務開始<br>医療制度調査会設置 (厚相の諮問機関)  |                               |
| 昭和36年 3. 25<br>4. 1<br>4. 16    | 事務費単価104.278円 (35年度)<br>国民健康保険が全国に普及し、国民皆保険が達成される。<br>愛知県民生部に国民健康保険課設置  | 4月 給付制度の撤廃、給食寝具設備の給付          |



| 年 月 日                         | 国県の主要事項  | 豊橋市の主要事項  |
|-------------------------------|--|---|
| 昭和37年 3. 19<br>3. 31          | 事務費単価114.612円(36年度)<br>国民健康保険法第8次改正<br>(法律57号、4.1施行)<br>・療養給付費に対する国庫の負担又は補助率を2/10から25/100に引上げ  | 10月 世帯主7割給付、給付期間を転<br>帰まで延長、助産費2千円に引<br>上げ              |
| 昭和38年 3. 11<br>3. 31<br>10. 1 | 事務費単価125.929円(37年度)<br>国民健康保険法第9次改正<br>(法律62号、4.1施行)<br>・生活保護世帯の3か月併給廃止<br>・世帯主の7割給付<br>・療養給付範囲の制限撤廃<br>調整交付金の割合5/100から10/100へ<br>引上げ<br>・低所得者に対する保険料(税)の減額<br>国保世帯主7割給付実施 | 4月 減税、低所得者に対する負担軽<br>減措置生活保護法適用者を国保<br>から除外<br>9月 地域差撤廃 |
| 昭和39年 3. 28<br>10. 20         | 事務費単価135.163円(38年度)<br>国保財政の悪化に対処するため自民党政務調<br>査会内に国保に関する小委員会設置を決定   | 4月 機構改革により保険税係が市民<br>税課所管となり、国民年金係を<br>併置し保険年金課として発足    |
| 昭和40年 1. 1<br>3. 20           | 世帯員の7割給付4か年計画実施(4か年計画<br>で世帯員の給付割合を5割から7割に引上げ<br>ることとし、この2割相当分の3/4を国庫補<br>助とする)<br>事務費単価156円(39年度)   | 4月 条例改正(税率改正44%増)                                       |
| 昭和41年 3. 3<br>6. 6            | 事務費単価205円(40年度)<br>国民健康保険法第13次改正<br>(法律79号、6.6施行)<br>・療養給付費補助金の補助率を25/100か<br>ら40/100に引上げ(定率4割国庫負担実<br>現)、調整交付金の割合を10/100から5/<br>100へ引下げ                                   |   |
| 昭和42年 4. 1<br>6. 13<br>7. 25  | 永住許可韓国国民に対し国民健康保険の適用<br>開始<br>事務費単価250円(41年度)<br>国民健康保険法第14次改正<br>(法律81号、11.10施行)<br>・住民基本台帳法制定に伴い、被保険者資格<br>の得喪に関する規定の改正  | 4月 条例改正(スライド制採用、税<br>率30%引上げ)                           |

| 年 月 日                        | 国県の主要事項  | 豊橋市の主要事項  |
|------------------------------|--|---|
| 昭和43年 1. 1<br>3. 3<br>7. 22  | 全世帯7割給付実施<br>事務費単価310円 (42年度)<br>事務費単価335円 (43年度)  | 4月 税率20%引上げ   |
| 昭和44年 7. 8                   | 事務費単価377円 (44年度)   | 4月 税率23%引上げ、葬祭費3千円に引上げ<br>高齢者(80歳以上)、乳児(1歳未満)に対する付加給付実施(入院2千円、入院外1千円控除)<br>機構改革により窓口係を新設、4係となる。<br>6月 税率9%引下げ<br>9月 助産費1万円に引上げ              |
| 昭和45年 8. 17                  | 事務費単価426円 (45年度)   | 4月 税率31%引上げ<br>6月 税率7%引下げ   |
| 昭和46年 3. 30<br>7. 1<br>9. 7  | 地方税法改正 (法律11号、4.1施行)<br>・課税限度額5万円を8万円に引上げ<br>全国で保険医総辞退~31日<br>事務費単価474円 (46年度)   | 1月 条例改正により朝鮮人及び韓国人の国保加入実施<br>4月 税率32%引上げ、葬祭費6千円に引上げ、高齢者に対する付加給付を75歳に引下げ<br>課税限度額8万円に引上げ<br>6月 税率8%引下げ<br>10月 高齢者に対する付加給付入院2千円、入院外1千円の控除額を撤廃 |
| 昭和47年 6. 1<br>9. 27          | 厚生省に老人保健課を新設<br>事務費単価532円 (47年度)   | 4月 高齢者に対する付加給付を70歳に引下げ<br>税率24%引上げ  |
| 昭和48年 1. 1<br>9. 26<br>10. 1 | 老人医療費支給制度実施(70歳以上無料化)<br>国民健康保険法第18次改正<br>(法律89号、10.1施行)<br>・高額療養費支給制度(自己負担3万円)<br>50.10.1実施までは任意給付<br>65歳以上寝たきり老人、老人医療費支給 | 4月 乳児(1歳未満)に対する付加給付廃止<br>税率30%引上げ<br>11月 高豊、前芝両診療所廃止  |
| 昭和49年 2. 26<br>3. 30         | 事務費単価667円 (48年度)<br>地方税法改正 (法律19号、4.1施行)<br>・課税限度額8万円を12万円に引上げ   | 4月 税率45%引上げ<br>助産費2万円、葬祭費1万円に引上げ  |

| 年 月 日                | 国県の主要事項  | 豊橋市の主要事項  |
|----------------------|--|---|
| 昭和50年 2. 28<br>10. 1 | 事務費単価865円（49年度）<br>国保高額療養費法定給付開始<br>国保の県外分診療報酬の全国決済制度発足                                | 4月 税率35%引上げ<br>6月 税率7%引下げ<br>7月 助産費4万円に引上げ  |
| 昭和51年 3. 30<br>8. 1  | 地方税法改正（法律6号、4.1施行）<br>・課税限度額12万円を15万円に引上げ<br>高額療養費自己負担限度額3.9万円に引上げ                     | 4月 課税限度額15万円に引上げ<br>税率25%引上げ<br>6月 税率7%引下げ  |
| 昭和52年 3. 31<br>4. 1  | 地方税法改正（法律6号、4.1施行）<br>・課税限度額15万円を17万円に引上げ<br>国保擬制世帯主課税廃止                               | 4月 保険税月割課税の全面実施<br>課税限度額17万円に引上げ<br>税率15%引上げ<br>擬制世帯に対するみなす課税を廃止<br>6月 税率11%引下げ<br>10月 助産費6万円、葬祭費2万円に引上げ                  |
| 昭和53年 3. 31<br>4. 1  | 地方税法改正（法律9号、4.1施行）<br>・課税限度額17万円を19万円に引上げ<br>国保保健婦、市町村へ移管<br>高額療養費支払資金貸付事業開始（愛知県国保連合会） | 4月 課税限度額19万円に引上げ<br>税率15%引上げ  |
| 昭和54年 3. 31          | 地方税法改正（法律11号、4.1施行）<br>・課税限度額19万円を22万円に引上げ   | 1月 条例改正により英国人の国保加入実施<br>4月 課税限度額22万円に引上げ<br>税率15%引上げ<br>第1期分納期を4月に変更<br>10月 助産費の被用者保険等との給付調整実施（重複給付の調整）<br>12月 助産費8万円に引上げ |
| 昭和55年 3. 31<br>7. 4  | 地方税法改正（法律11号、4.1施行）<br>・課税限度額22万円を24万円に引上げ<br>厚生省、医療費通知実施を通知                           | 1月 条例によりスウェーデン人の国保加入実施<br>4月 課税限度額24万円に引上げ<br>葬祭費3万円に引上げ<br>税率20%引上げ<br>健康世帯褒賞内規制定<br>単数世帯1,500円複数世帯3,000円                |
| 昭和56年 3. 31          | 地方税法改正（法律15号、4.1施行）<br>・課税限度額24万円を26万円に引上げ   | 1月 条例改正によりフィンランド人、米国人の国保加入実施<br>4月 課税限度額26万円に引上げ<br>税率12%引上げ  |

| 年 月 日       | 国県の主要事項   | 豊橋市の主要事項                            |
|-------------|---|-------------------------------------|
| 昭和57年 3. 30 | 愛知県新国保会館竣工  | 3月 助産費10万円に引上げ                      |
| 3. 31       | 地方税法改正 (法律10号、4.1施行)<br>・課税限度額26万円を27万円に引上げ   | 4月 葬祭費4万円に引上げ<br>課税限度額を27万円に引上げ     |
| 3. 31       | 国保問題懇談会設置 (厚相の諮問機関)   | 税率2%引下げ                             |
| 8. 10       | 高額療養費自己負担限度額4万5千円に引上げ   |                                     |
| 8. 17       | 老人保健法公布 (法律80号、58.2.1施行)<br>・老健法の医療を受けることができる者については、療養の給付等を行わないなど、老健法の制定に伴う改正<br>・国庫負担率55.7% (予算ベース56.1%) に決定   |                                     |
| 昭和58年 1. 1  | 高額療養費自己負担限度額5万1千円に引上げ   | 4月 外国人登録法により登録されている外国人の国保加入実施       |
| 2. 1        | 老人保健法施行<br>・一部負担金入院1日300円 (2か月限度)<br>入院外1か月400円   | 税率9%引上げ<br>課税限度額を28万円に引上げ           |
| 3. 18       | 58年度老人医療費拠出金按分率47.2%で閣議決定   |                                     |
| 3. 31       | 地方税法改正 (法律13号、4.1施行)<br>・課税限度額27万円を28万円に引上げ   |                                     |
| 昭和59年 3. 13 | 59年度老人医療費拠出金按分率45.1%で閣議決定   | 4月 税率5%引上げ<br>課税限度額を35万円に引上げ        |
| 3. 31       | 地方税法改正 (法律7号、4.1施行)<br>・課税限度額28万円を35万円に引上げ  | 10月 成人病健康診査助成金交付要綱制定                |
| 8. 14       | 国民健康保険法第25次改正<br>(法律77号、59.10.1施行)<br>・被用者本人の一部負担導入 (10割から9割へ：健保法の改正)<br>・退職者医療制度創設<br>・高額療養費制度の改正<br>世帯合算、多数該当、長期疾病の新設<br>・特定療養費制度の新設<br>・国保への国庫負担の改正<br>・医療費ベース45%から38.5%へ引下げ (給付費ベース50%) | 助成率30%                              |
| 10. 1       | 高額医療費共同事業を実施 (国保連合会)  |                                     |
| 昭和60年 2. 22 | 60年度老人医療費拠出金按分率44.7%で閣議決定   | 4月 税条例改正により税率明記<br>税率20.8%引上げ       |
| 4. 1        | 老人保険一部負担金引上げ<br>入院 1日400円 (低所得者300円)<br>入院外1か月800円  | 7月 国保運営協議会に被用者保険等<br>保険者代表を加える (2名) |
|             |   | 11月 保険税減免要綱制定                       |

| 年 月 日       | 国県の主要事項  | 豊橋市の主要事項  |
|-------------|--|---|
| 昭和61年 3. 31 | 地方税法改正 (法律14号、4.1施行)<br>・課税限度額35万円を37万円に引上げ  | 3月 助産費13万円に引上げ  |
| 4. 1        | 国民健康保険施行規則改正<br>・全ての外国人に国保適用 (短期滞在者除く)   | 6月 課税限度額37万円に引上げ<br>条例改正により、被保険者とする<br>外国人の条項を削除              |
| 6. 1        | 高額療養費自己負担限度額5万4千円に引上げ  |   |
| 12. 22      | 老人保健法改正 (法律106、62.1.1施行)<br>・61年度老人医療費拠出金按分率80%<br>62~64年度 " 90%<br>65年度 " 100%<br>に決定<br>・一部負担金入院1日400円<br>入院外1か月800円<br>・老人保健施設の創設<br>国民健康保険法第28次改正<br>(法律106号、62.1.1施行)<br>・保険料(税)滞納者に対する保険給付の一部制限が可能となる。 |   |
| 昭和62年 3. 31 | 地方税法改正 (法律15号、4.1施行)<br>・課税限度額37万円を39万円に引上げ  | 4月 税率6.6%引上げ<br>条例改正により悪質滞納者に対して、被保険者証の返還を求め、<br>応じない場合の罰則を規定 |
| 10. 28      | 厚生省「福祉医療制度及び地域格差調整システム等」の国保制度改革案を提示  | 健康世帯褒賞を単数世帯2,000円、<br>複数世帯4,000円に引上げ                          |
| 12. 21      | 国保制度改革案の内容が、蔵相、厚相、自治相の三大臣間で決定<br>・低所得者対策や医療費の地域格差対策<br>・医療費の地域格差対策<br>・都道府県負担の導入等  | 6月 課税限度額39万円に引上げ  |
| 昭和63年 3. 31 | 地方税法改正 (法律6号、4.1施行)<br>・課税限度額39万円を40万円に引上げ   |   |
| 6. 1        | 国民健康保険法第30次改正<br>(法律78号、63.6.1施行)<br>・高医療費市町村の運営の安定化に関する措置<br>・保険基盤安定制度の創設<br>・高額医療費共同事業の強化、充実<br>・老人保健拠出金に係る国庫負担の見直し<br>国庫負担率55.7%から52.3%に引下げ   |   |
| 7. 30       | 厚生省、63年度の指定市町村として146市町村を指定   |   |

| 年 月 日                              | 国県の主要事項   | 豊橋市の主要事項   |
|------------------------------------|---|--|
| 平成元年 2. 1<br>3. 31<br>6. 1         | 厚生省、元年度の指定市町村として147市町村を指定<br>地方税法改正 (法律14号、4.1施行)<br>・課税限度額40万円を42万円に引上げ<br>高額療養費自己負担限度額5万7千円に引上げ   | 4月 税率4.2%引上げ<br>課税限度額40万円に引上げ<br>葬祭費5万円に引上げ<br>機構改革により保険税係を市民税課から保険年金課へ所管換え<br>成人病健康診査助成率40%に引上げ |
| 平成2年 2. 1<br>6. 15                 | 厚生省、2年度の指定市町村として130市町村を指定<br>国民健康保険法の一部を改正する法律(平成2年6月15日法律第31号)施行<br>・保険基盤安定制度の確立<br>(国は給付費の負担とは別に負担する)<br>・財政調整機能の強化<br>・高額医療費共同事業の継続(5年度見直し)<br>・老人保健拠出金に係る国庫負担の見直し<br>国庫負担率52.3%から50.0%に引下げ  | 4月 成人病健康診査助成率50%に引上げ<br>資格取得(遡及)に関する内規制定<br>・保険給付-原則届出月の初日<br>・税賦課 -原則3か月遡及                      |
| 平成3年 2. 1<br>4. 1<br>5. 1          | 厚生省、3年度の指定市町村として122市町村を指定<br>課税限度額42万円を44万円に引上げ<br>高額療養費自己負担限度額6万円に引上げ<br>(血友病、人工透析、1月の限度額1万円)  | 4月 助産費15万円に引上げ<br>健康世帯褒賞を単数世帯4,000円、<br>複数世帯8,000円に引上げ   |
| 平成4年 1. 1<br>1. 31<br>4. 1<br>4. 1 | 老人保健法改正<br>・一部負担金段階的引上げと消費者物価を指標としたスライド制導入<br><平成4年1月~平成5年3月><br>入院1日600円、入院外1か月900円<br><平成5年4月~平成7年3月><br>入院1日700円、入院外1か月1,000円<br><7年4月から消費者物価スライド制><br>・老人訪問看護制度の創設<br>・介護に着目した公費負担割合を3割から5割に引上げ(国2/3、県1/6、市1/6)<br>厚生省、4年度の指定市町村として118市町村を指定<br>課税限度額44万円を46万円に引上げ<br>地方財政計画措置<br>・事務費(人件費)の一般財源化<br>・助産費一般財源化(支給総額2/3繰入対象とし、支給基準額を24万円とする)<br>・国保財政安定化支援事業創設 | 4月 助産費24万円に引上げ<br>成人病健康診査助成率60%に引上げ<br>7月 居所不明被保険者に係る資格喪失確認の事務処理要領作成                             |

| 年 月 日      | 国県の主要事項  | 豊橋市の主要事項  |
|------------|--|---|
| 平成5年 1. 29 | 厚生省、5年度の指定市町村として118市町村を指定  | 4月 葬祭費7万円に引上げ<br>成人病健康診査助成率70%に引上げ                          |
| 4. 1       | 老人保健一部負担金改正<br>入院1日700円、入院外1か月1,000円<br>課税限度額46万円を50万円に引上げ<br>国民健康保険法の一部を改正する法律（平成5年3月31日法律第7号）施行<br>・財政安定化支援事業の暫定的制度化（5年度、6年度）<br>・保健基盤安定制度の国庫負担の定額補助化（5年度、6年度）<br>高額医療費共同事業の継続（2年間の暫定措置）                           |   |
| 5. 1       | 高額療養費自己負担限度額6万3千円に引上げ  |   |
| 平成6年 1. 31 | 厚生省、6年度の指定市町村として113市町村を指定  | 4月 税率引下げ<br>課税限度額43万円に引上げ<br>助産費26万円に引上げ                    |
| 4. 18      | 地方財政計画措置<br>・事務費（一般事務費）の一般財源化  | 10月 出産育児一時金の創設（助産費から名称変更）300,000円                           |
| 10. 1      | 健康保険法の一部を改正する法律（平成6年6月29日法律第56号）<br>・入院時食事療養費を創設し、定額の一部負担割合を導入<br>・病院の看護・介護体制の充実と付添看護・介護の解消を図る<br>・在宅医療の推進<br>・国民健康保険上の療養取扱機関<br>国民健康保険医等を廃止し、健康保険法上の保険医療機関・保険薬局・保険医等に統合<br>・出産育児一時金の創設<br>・移送費の支給<br>・老人保健事業費拠出金の創設 |   |
| 平成7年 1. 31 | 厚生省、7年度の指定市町村として108市町村を指定  | 4月 課税限度額46万円に引上げ<br>脳ドック助成の新設<br>国民健康保険財政調整基金設置<br>温泉保養助成開始 |
| 4. 1       | 国民健康保険法の一部を改正する法律（平成7年3月31日法律第53号）<br>・社会福祉施設入所者に係る住所地主義の特例措置の創設<br>・保険料（税）軽減制度の拡充   |   |

| 年 月 日      | 国県の主要事項   | 豊橋市の主要事項   |
|------------|---|--|
| 平成7年 4. 1  | <ul style="list-style-type: none"> <li>・高額医療費共同事業の拡充</li> <li>・基準超過医療費共同負担制度に係る基準見直し</li> <li>・保険基盤安定制度に係る国庫負担の定額補助の延長（7年度、8年度）</li> <li>・財政安定化支援事業の暫定措置の延長（7年度、8年度）</li> <li>・老人保健医療費拠出金に係る老人加入率の上下限の見直し（7年度上限22%、下限1.4%）</li> <li>・課税限度額50万円から52万円に引上げ</li> </ul> |  |
| 7. 1       | <ul style="list-style-type: none"> <li>・精神の措置入院・結核の命令入所に住所地主義の特例措置を拡大</li> <li>・精神保健法・結核予防法による医療を公費優先から国保優先に改正</li> </ul>   |  |
| 平成8年 1. 31 | 厚生省、8年度の指定市町村として115市町村を指定   | 4月 課税限度額50万円に引上げ   |
| 4. 1       | <ul style="list-style-type: none"> <li>老人保健施行令一部改正</li> <li>・老人保健医療費拠出金に係る老人加入率の上限を24%に引上げ</li> </ul>   | <ul style="list-style-type: none"> <li>保険税納期回数を4回から8回に変更</li> <li>健康世帯褒賞を単数世帯5,000円、複数世帯10,000円に引上げ</li> </ul> |
| 6. 1       | 老人保健一部負担金改正<br>入院外1か月1,020円、入院1日710円  | 8月 短期被保険者証の発行（有効期間6か月）   |
| 10. 1      | 高額療養費自己負担限度額63,600円に引上げ（非課税世帯は据え置き）   |  |
| 10. 1      | 入院時食事療養費の自己負担額を改定   |  |
| 平成9年 1. 31 | 厚生省、9年度の指定市町村として119市町村を指定   | 4月 課税限度額52万円に引上げ   |
| 4. 1       | 課税限度額52万円から53万円に引上げ   |  |
| 9. 1       | <ul style="list-style-type: none"> <li>財政安定化支援事業の継続（9年度、10年度、11年度）</li> <li>健康保険法等の一部を改正する法律（平成9年6月20日法律第94号）</li> <li>国民健康保険法の一部改正</li> <li>・外来の薬剤に対する一部負担の創設</li> </ul>   |  |
|            | <ul style="list-style-type: none"> <li>内服薬 投薬ごとに1日分につき</li> <li>1種類 0円</li> <li>2～3種類 30円</li> </ul>  |  |



| 年 月 日       | 国県の主要事項  | 豊橋市の主要事項               |
|-------------|--|------------------------|
| 平成9年 9. 1   | <p>4～5種類 60円</p> <p>6種類以上 100円</p> <p>外用薬 投薬ごとに</p> <p>1種類 50円</p> <p>2種類 100円</p> <p>3種類以上 150円</p> <p>頓服薬 投薬ごとに</p> <p>1種類につき 10円</p> <p>※6歳未満の者の薬剤負担は免除</p> <p>・保険基盤安定制度の国庫負担の段階的復元<br/>定額補助を10年まで継続し、段階的に定率国庫負担に復元（平成9.4.1施行）</p> <p>老人保健法の一部改正</p> <p>・老人保健一部負担金改正<br/>外来1回につき500円（月4回まで）<br/>外来の薬剤に対する一部負担の創設<br/>※国民健康保険法の一部改正と同じ内容<br/>ただし、低所得者（市民税非課税世帯で<br/>老齢福祉年金受給者）の薬剤は免除<br/>入院1日につき1,000円<br/>（10年度1,100円、11年度1,200円）<br/>※低所得者は1日につき500円</p> |                        |
| 12. 17      | 介護保険制度創設（平成12.4.1施行）   |                        |
| 平成10年 1. 31 | 厚生省、10年度の指定市町村として120市町村を指定   | 4月 税率改定                |
| 4. 1        | 薬価基準改正<br>平均2.8%引下げ<br>診療報酬改正<br>平均1.5%引上げ   | 8月 第29回全国主要都市国保研究協議会開催 |
| 7. 1        | 国民健康保険法一部改正<br>・退職者に係る老人医療費拠出金の2分の1を退職者医療制度にて負担<br>・事務費負担金の一般財源化（10年度）<br>・国保組合等の予算に係る認可見直し<br>老人保健法一部改正<br>・老人加入率上限30%適用<br>健康保険法等一部改正<br>・診療報酬不正請求の防止策強化<br>取消期間最長2年→5年<br>返還金の加算割合引上げ10%→40%<br>・保険医療機関の病床指定拒否の明文化  |                        |

| 年 月 日       | 国県の主要事項  | 豊橋市の主要事項  |
|-------------|--|---|
| 平成11年 1. 29 | 厚生省、11年度の指定市町村として120市町村を指定   | 4月 機構改革により文化市民部国保年金課に改称   |
| 4. 1        | 老人保健法の一部改正<br>・老人保健一部負担金改正<br>外来1回につき530円（月4回まで）   | 7月 豊橋市が実践型健康づくり推進モデル事業に指定される。<br>（～13年度）  |
| 7. 1        | 老人薬剤一部負担に関する臨時特例措置   |   |
| 平成12年 1. 31 | 平成11年度国民健康保険団体連合会補助金（介護円滑導入対策）交付要綱を通知  | 4月 介護保険第2号被保険者に対して医療分と介護分を一体課税<br>介護分課税限度額7万円   |
| 4. 1        | 地方分権に伴い、市町村国保が団体委任事務から自治事務になる<br>介護保険制度開始<br>国民健康保険法の一部改正<br>・資格証明書交付の義務化<br>・住所地特例の拡大<br>高額医療費共同事業の暫定措置延長<br>財政安定化支援事業の暫定措置延長   |   |
| 7. 1        | 老人薬剤一部負担の特例措置継続  |   |
| 平成13年 1. 1  | 国民健康保険法等改正<br>・高額療養費に係る自己負担限度額改正<br>一般63,600円+(医療費-318,000円)×0.01<br>上位所得者121,000円+(医療費-609,000円)×0.01<br>・入院時食事療養費に係る標準負担額を760円から780円に引上げ（非課税世帯は据え置き）<br>・海外療養費制度の創設<br>・住所地特例の拡大<br>老人保健法一部改正<br>・薬剤一部負担金の廃止<br>・一部負担金の見直し<br>外来、入院とも医療費の1割（上限額あり）に改正<br>・指定老人訪問看護の基本利用料の見直し<br>1日250円から訪問看護費用の1割（上限あり）または1日600円（月5回）<br>・高額医療費支給制度の創設<br>1か月30,000円以上の一部負担金を支払った老人が同一世帯に複数いるときは、合算して37,200円を超えた分を高額療養費として支給<br>低所得者の場合は1か月21,000円以上の一部負担金を合算して24,600円を超える額を支給 | 2月 短期被保険者証有効期間の短縮（6か月→3か月）<br>4月 肺ドック（肺がん検診）助成の新設<br>9月 資格証明書交付開始<br>10月 出産育児一時金の受領委任払の実施 |

| 年 月 日               | 国県の主要事項  | 豊橋市の主要事項  |
|---------------------|--|---|
| 平成13年 4. 1          | 国民健康保険における出産費に係る資金の貸付事業実施<br>被保険者証の個人カード化（当分の間、現行と同様に交付可）  |   |
| 平成14年 4. 1<br>10. 1 | 診療報酬、薬価等の改定<br>診療報酬 ▲1.3% 薬価改定等 ▲1.4%<br>健康保険法等の一部を改正する法律（平成14年7月26日法律第102号）<br>・老人医療受給対象者の変更<br>75歳以上の者を対象。ただし、昭和7年9月30日以前の誕生日の人は75歳未満であっても老健制度で受給（70～74歳者の経過措置）<br>・患者負担の見直し<br>3歳未満 2割負担に軽減<br>70歳以上 定率1割負担<br>一定以上所得者 定率2割負担<br>・自己負担限度額等の見直し<br>70歳未満の者<br>一般72,300円+（医療費-361,500円）×0.01<br>上位所得者139,800円+（医療費-699,000円）×0.01<br>70歳以上の者<br>一般<br>入院 40,200円<br>外来 12,000円<br>一定以上所得者<br>入院 72,300円+（医療費-361,500円）×0.01<br>外来 40,200円<br>低所得者<br>入院 15,000円（低所得者Ⅰ）<br>24,600円（低所得者Ⅱ）<br>外来 8,000円 | 4月 税率改定（賦課割合の変更<br>医療分・介護分）<br>心臓ドック助成の新設                     |
| 平成15年 4. 1          | ・患者負担の見直し<br>退職者医療 3割負担<br>外来薬剤一部負担金廃止<br>特例療養費の廃止<br>・高額医療費共同事業の拡大・制度化<br>・低所得者を多く抱える保険者を支援する制度の創設  | 4月 税率改定（介護分）<br>介護分課税限度額8万円<br>8月 短期被保険者証有効期間の変更（3か月→3か月と6か月） |
| 平成16年 4. 1          | 市町村国保の介護納付金の納付に関する事務の一般財源化   | 4月 税率改定（介護分）  |

| 年 月 日      | 国県の主要事項   | 豊橋市の主要事項  |
|------------|---|---|
| 平成16年 4. 1 | 国保組合に対する国庫補助率の見直し<br>診療報酬、薬価等の改定<br>診療報酬 0% 薬価改定等 ▲1.0%   |   |
| 平成17年 4. 1 | 国民健康保険法の一部改正 (三位一体改革関連法として)<br>・療養給付費等負担金の負担割合引下げ<br>40/100から34/100 (17年度は暫定36/100)<br>・調整交付金の交付割合引下げ<br>10/100から9/100<br>・都道府県調整交付金の創設<br>算定対象額の7/100 (17年度は暫定5/100)<br>・保険基盤安定制度 (保険料軽減分) の国庫負担分を都道府県へ移譲  | 4月 税率改定 (医療分・介護分)   |
| 平成18年 4. 1 | 診療報酬、薬価等の改定<br>診療報酬 ▲1.36% 薬価改定等 ▲1.8%<br>地方税法の一部改正<br>・高齢者保険税激変緩和措置<br>(老年者控除廃止、公的年金控除減額に伴う税負担激変の緩和)<br>・税制改正に伴う70歳以上の高齢者の自己負担<br>限度額の経過措置 (H18.8.1~H20.7.31)<br>国民健康保険法の一部改正<br>・高額医療費共同事業の縮小<br>対象額：70万円以上から80万円以上に引上げ<br>・保険財政共同安定化事業の創設<br>・患者負担の見直し<br>70歳以上の現役並み所得者 2割→3割負担<br>・自己負担限度額等の見直し<br>70歳未満の者<br>一般<br>80,100円+(医療費-267,000円)×0.01<br>上位所得者<br>150,000円+(医療費-500,000円)×0.01<br>70歳以上の者<br>一般<br>入院44,400円<br>現役並み所得者<br>入院80,100円+(医療費-267,000円)×0.01<br>70歳未満の人工透析を要する上位所得者<br>20,000円<br>・療養病床に入院する70歳以上の者の食費の見直し、居住費の創設 | 4月 税率改定 (医療分・介護分)<br>介護分課税限度額9万円<br>高齢者保険税激変緩和措置<br>(市独自の措置を追加)<br>7月 高額療養費の受領委任払開始<br>9月 被保険者証をカード化<br>10月 出産育児一時金35万円に引上げ |

| 年 月 日      | 国県の主要事項  | 豊橋市の主要事項   |
|------------|--|--|
|            | 食費 (Ⅰ) 460円/食 (Ⅱ) 420円/食<br>居住費 320円/日   |  |
| 平成19年 4. 1 | 地方税法の一部改正<br>・税源移譲に伴う市民税所得割税率の見直し<br><18年度以前> <19年度以後><br>200万円以下 3% }<br>200万円超700万円以下 8% } ⇒ 一律 6%<br>700万円超 10% }<br>・高齢者保険税激変緩和措置<br>(18年度から実施された老年者控除廃止、公的年金控除減額に伴う税負担激変緩和措置の継続実施)<br>国民健康保険法の一部改正<br>・70歳未満の入院にかかる高額療養費の現物給付化  | 4月 税率改定 (医療分・介護分)<br>医療分課税限度額56万円<br>高齢者保険税激変緩和措置<br>(市独自の措置を継続実施)<br>葬祭費5万円に引下げ   |
| 平成20年 4. 1 | 診療報酬、薬価等の改定<br>診療報酬 0.38% 薬価改定等 ▲1.20%<br>地方税法の一部改正<br>・後期高齢者支援金等課税 (支援金分) の新設<br>・公的年金からの特別徴収開始<br>・特定同一世帯所属者にかかる経過措置<br>老人保健法の一部改正<br>(「高齢者の医療の確保に関する法律」に改称)<br>・後期高齢者医療制度の創設<br>75歳 (一定の障害のある者は65歳) の誕生日から対象<br>・前期高齢者 (65～74歳) の医療費に係る保険者間での財政調整制度の創設<br>・特定健康診査・特定保健指導開始<br>国民健康保険法の一部改正<br>・退職者医療制度の廃止に伴う経過措置開始<br>(26年度まで)<br>満65歳の誕生日まで退職被保険者適用<br>・3歳未満に対する負担割合 (2割) を未就学児までに拡大<br>・70歳以上の給付割合 (9割→8割) に改正<br>(窓口負担1割に凍結: H20. 4. 1～H21. 3. 31<br>1割分は指定公費の取扱い)<br>・高額医療・高額介護合算療養費の創設 | 4月 税率改定 (医療分・介護分)<br>支援金分税率設定<br>2割軽減の職権適用<br>市独自減免の職権適用<br>高齢者保険税激変緩和措置<br>(市独自の措置を継続実施)<br>旧被扶養者減免の職権適用<br>外来ドック助成の廃止<br>特定健康診査・特定保健指導開始 (実施計画第1期)<br>特定健康診査<br>集団: 無料<br>個別: 無料<br>特定保健指導: 無料<br>5月 医療分課税限度額47万円<br>支援金分課税限度額12万円<br>8月 短期被保険者証対象世帯の変更 (一斉更新時に前年度1期以前に滞納のある世帯 → 一斉更新時に前年度6期以前に滞納のある世帯)<br>10月 公的年金からの特別徴収開始 |

| 年 月 日      | 国県の主要事項  | 豊橋市の主要事項   |
|------------|--|--|
| 平成20年 4. 1 | <ul style="list-style-type: none"> <li>・後期高齢者医療制度による70歳以上の現役並み所得者の所得判定の経過措置 (H20. 8. 1～H22. 7. 31)</li> <li>・療養病床に入院する者の食費、居住費の取扱年齢の引き下げ (70歳以上→65歳以上)</li> </ul>  |  |
| 平成21年 1. 1 | <ul style="list-style-type: none"> <li>・70歳～74歳の一部負担割合 (1→2割) 凍結延長</li> <li>・70歳以上の現役並み所得者判定基準見直し</li> <li>・75歳到達月の高額療養費限度額の見直し</li> </ul>   | 1月 出産育児一時金 38万円<br>産科医療保障制度創設に伴い、対象分娩の場合3万円加算 (35万円+3万円)   |
| 平成21年 4. 1 | <ul style="list-style-type: none"> <li>・資格証明書交付世帯に属する中学生以下には短期被保険者証交付</li> </ul>   | 4月 税率改定 (医療分)<br>介護分課税限度額10万円  |
| 5. 1       | <ul style="list-style-type: none"> <li>・特定疾患・小児慢性治療事業に係る高額療養費の見直し</li> </ul>   | 10月 出産育児一時金4万円引上げ<br>42万円 (35万円→39万円+3万円)<br>(少子化対策として22年度末まで)   |
| 10. 1      | <ul style="list-style-type: none"> <li>・出産育児一時金の医療機関等への直接支払制度の創設及びその支払の一時差止を行わない措置</li> </ul>  | 8月 減免要綱改定<br>所得限度額600万円以下<br>所得区分変更  |
| 平成22年 4. 1 | 診療報酬、薬価等の改定<br>診療報酬 1.55% 薬価改定等 ▲1.36%<br><br>地方税法の一部改正<br><ul style="list-style-type: none"> <li>・非自発的失業者の国税税算定特例<br/>離職から最長2年間給与所得を30/100として国税税を算定</li> <li>・応益割合にかかわらず7・5・2割軽減可能に</li> </ul> 国民健康保険法の一部改正<br><ul style="list-style-type: none"> <li>・国保財政基盤安定化策4年間延長 (25年度まで)</li> <li>・70歳～74歳の一部負担割合 (1→2割) 凍結延長</li> </ul> | 4月 税率改定 (医療分・後期高齢者支援金分・介護分)<br>医療分課税限度額50万円<br>後期分課税限度額13万円<br>機構改革<br>文化市民部→福祉部<br>後期高齢者医療が国保年金課所管となる |
| 7. 1       | <ul style="list-style-type: none"> <li>・資格証明書交付世帯の短期被保険者証交付対象年齢の拡大 (中学生以下→高校生世代以下)</li> </ul>  |  |
| 7. 17      | <ul style="list-style-type: none"> <li>・被保険者証様式改正<br/>裏面に新たに臓器提供意思表示欄設置</li> </ul>   |  |
| 12. 20     | 愛知県国民健康保険広域化等支援方針策定<br>(23年度以降の目標収納率設定)  |  |
| 平成23年 4. 1 | <ul style="list-style-type: none"> <li>・70歳～74歳の一部負担割合 (1→2割) 凍結延長</li> <li>・出産育児一時金の医療機関等への受取代理制度の創設</li> <li>・東日本大震災により被災した被保険者等の一部負担金の免除措置 (～24年2月29日)、保険料(税)の減免措置 (～24年3月納期分)</li> </ul>   | 4月 税率改定 (医療分・後期高齢者支援金分・介護分)<br>医療分課税限度額51万円<br>後期分課税限度額14万円<br>介護分課税限度額12万円<br>出産育児一時金4万円加算恒久化         |

| 年 月 日      | 国県の主要事項  | 豊橋市の主要事項  |
|------------|--|---|
|            |  | 7月 東日本大震災減免取扱要綱制定<br>8月 施行規則改定<br>減免割合 10%→12%<br>20%→24%<br>40%→44%                          |
| 平成24年 4. 1 | <ul style="list-style-type: none"> <li>・ 診療報酬、薬価等の改定<br/>    診療報酬 1.379% 薬価改定等 ▲1.375%</li> <li>・ 高額療養費の外来診療現物給付化</li> <li>・ 扶養控除廃止に伴う調整控除創設<br/>    (平成24年度分に限る)</li> <li>    保険料<br/>    平成23年12月31日現在世帯主の者の市民税所得割から18歳以下の被保険者1人につき以下の額を控除<br/>    15歳以下21,300円 16歳以上18歳以下11,100円</li> <li>    70歳以上の一部負担金割合判定<br/>    18歳以下の被保険者1人につき以下の額を各種控除後の総所得金額等から控除<br/>    15歳以下330,000円16歳以上18歳以下 120,000円</li> <li>・ 住基法改正に伴う外国人の国保適用対象変更</li> <li>・ 東日本大震災により被災した被保険者等の一部負担金免除、保険料(税)の減免措置延長<br/>    避難指示区域等 1年延長<br/>    特定被災区域 9月末</li> <li>・ 県調整交付金割合の引き上げ<br/>    都道府県の財政調整機能の強化と市町村国保財政の共同事業の拡大の円滑な推進等のため<br/>    7% ⇒ 9%</li> <li>・ 財政基盤強化策(暫定措置)を1年間(平成26年度まで)延長</li> </ul> | 4月 税率改定(医療分・後期高齢者支援金分・介護分)<br><br>扶養控除廃止に伴う調整控除について、扶養者が世帯主以外などによる調整控除適用除外者のため独自減免創設          |
| 平成25年 4. 1 | <ul style="list-style-type: none"> <li>・ 70歳～74歳の一部負担割合(1→2割)凍結延長</li> <li>・ 保険税賦課方式旧ただし書き方式に統一</li> <li>・ 保険税軽減判定所得の算定の特例を恒久化</li> <li>・ 特定同一世帯の世帯別平等割を最初の5年間1/2減額する措置に加え、その後3年間1/4減額</li> <li>・ 国保財政基盤安定化策延長(26年度まで)<br/>27年度より恒久化</li> </ul>  | 4月 税率改定(医療分・後期高齢者支援金分・介護分)<br>資産割廃止<br>仮算定廃止(7月本算定)<br>福島原発避難減免取扱要綱制定<br>賦課方式変更資産割廃止に伴う激変緩和措置 |

| 年 月 日      | 国県の主要事項   | 豊橋市の主要事項  |
|------------|---|---|
|            | <ul style="list-style-type: none"> <li>東日本大震災により被災した被保険者等の一部負担金免除、保険料（税）の減免措置延長<br/>避難指示区域等 1年延長</li> </ul>   | 4月 豊橋市国民健康保険特定健康診査等実施計画（第2期）策定  |
| 平成26年 4. 1 | <ul style="list-style-type: none"> <li>診療報酬、薬価等の改定<br/>診療報酬 0.73% 薬価改定等 ▲0.63%</li> <li>70歳～74歳の一部負担割合（1→2割）凍結解除<br/>平成26年度に70歳になる者から2割負担<br/>経過措置あり（平成26年4月1日までに70歳の誕生日を迎えた者は従来どおり75歳になるまで1割負担（現役並所得者除く））</li> <li>東日本大震災により被災した被保険者等の一部負担金免除、保険料（税）の減免措置延長<br/>避難指示区域等 1年延長</li> <li>保険基盤安定制度の拡充<br/>保険税5割軽減・2割軽減の対象世帯拡大</li> </ul>   | 4月 税率改定（医療分・後期高齢者支援金分・介護分）<br>後期分課税限度額16万円<br>介護分課税限度額14万円  |
| 平成27年 1. 1 | <ul style="list-style-type: none"> <li>高額療養費の算定基準の見直し<br/>70歳未満の所得区分の細分化</li> </ul>   | 1月 出産育児一時金1.4万円引上げ<br>40.4万円（39万円→40.4万円）<br>出産育児一時金加算支給額<br>1.4万円引下げ<br>1.6万円（3万円→1.6万円）                     |
| 4. 1       | <ul style="list-style-type: none"> <li>東日本大震災により被災した被保険者等の一部負担金免除、保険料（税）の減免措置延長<br/>避難指示区域等 1年延長</li> <li>保険基盤安定制度の拡充<br/>保険税5割軽減・2割軽減の対象世帯拡大</li> <li>保険者支援制度の拡充と恒久化<br/>補助率の引上げ<br/>7割軽減者1人当たり：平均保険料収納額の12%→算定額の15%<br/>5割軽減者1人当たり：平均保険料収納額の 6%→算定額の14%<br/>2割軽減者1人当たり：平均保険料算定額の14%（新設）</li> <li>高額医療費共同事業及び保険財政共同安定化事業の恒久化</li> <li>保険財政共同安定化事業の事業対象医療費の拡大<br/>30万円超80万円以下→80万円以下</li> </ul> | 4月 税率改定（医療分・後期高齢者支援金分・介護分）<br>医療分課税限度額52万円<br>後期分課税限度額17万円<br>介護分課税限度額16万円<br>健康世帯褒賞拡充（特定健康診査受診世帯には1,000円上乘せ） |
| 5. 27      | <ul style="list-style-type: none"> <li>国民健康保険法の一部改正<br/>平成30年度からの国保広域化が決定</li> </ul>  |   |
| 平成28年 1. 1 | <ul style="list-style-type: none"> <li>マイナンバー制度開始</li> </ul>  | 1月 豊橋市国民健康保険税の普通徴収の方法を規定する要綱制定（口座振替原則化）   |
| 4. 1       | <ul style="list-style-type: none"> <li>診療報酬、薬価等の改定<br/>診療報酬 0.49% 薬価改定等 ▲1.33%</li> </ul>   | 3月 豊橋市国民健康保険データヘルズ計画策定  |



| 年 月 日      | 国県の主要事項  | 豊橋市の主要事項   |
|------------|--|--|
| 10. 1      | <ul style="list-style-type: none"> <li>・食事療養標準負担額の引上げ 1食260円→360円<br/>(低所得者、指定難病患者及び小児慢性特定疾病患者)</li> <li>・紹介状なしの大病院受診時の定額負担の導入</li> <li>・東日本大震災により被災した被保険者等の一部負担金免除、保険料(税)の減免措置延長<br/>避難指示区域等 1年延長</li> <li>・保険基盤安定制度の拡充<br/>保険税5割軽減・2割軽減の対象世帯拡大</li> <li>・短時間労働者に対する被用者保険の適用拡大</li> </ul> | 4月 税率改定(医療分・後期高齢者支援金分・介護分)<br>医療分課税限度額54万円<br>後期分課税限度額19万円                                 |
| 平成29年 4. 1 | <ul style="list-style-type: none"> <li>・東日本大震災により被災した被保険者等の一部負担金免除、保険料(税)の減免措置延長<br/>旧避難指示区域等 1年延長</li> <li>・保険基盤安定制度の拡充<br/>保険税5割軽減・2割軽減の対象世帯拡大</li> </ul>  | 4月 税率改定(医療分・後期高齢者支援金分・介護分)<br>健康世帯褒賞廃止<br>減免要綱改定   |
| 8. 1       | <ul style="list-style-type: none"> <li>・高額療養費の算定基準の見直し<br/>70歳以上の自己負担上限額の引き上げ<br/>(低所得者は据え置き)</li> </ul>   |  |
| 10. 1      | <ul style="list-style-type: none"> <li>・高額介護合算療養費の算定基準の見直し</li> <li>・入院時の生活療養費の見直し<br/>65歳以上の居住費の引き上げ</li> </ul>   |  |
| 1. 1       | <ul style="list-style-type: none"> <li>・国保法施行規則一部改正</li> <li>・高確法施行規則一部改正<br/>医療費の通知見直し</li> </ul>   |  |
| 平成30年 4. 1 | <ul style="list-style-type: none"> <li>・診療報酬、薬価等の改定<br/>診療報酬 0.55% 薬価改定等 ▲1.74%</li> <li>・東日本大震災により被災した被保険者等の一部負担金免除、保険料(税)の減免措置延長<br/>旧避難指示区域等 1年延長</li> <li>・国民健康保険法の一部改正<br/>財政運営責任の都道府県移行<br/>都道府県の保険者化</li> </ul>   | 4月 税率改定(医療分・後期高齢者支援金分・介護分)<br>医療分課税限度額58万円<br>施行規則改定<br>減免割合 12%→10%<br>24%→20%<br>44%→40% |
| 8. 1       | <ul style="list-style-type: none"> <li>・食事療養標準負担額の引上げ 1食360円→460円</li> <li>・高額療養費の算定基準の見直し<br/>70歳以上の自己負担上限額の引き上げ<br/>(個人単位の外来特例を廃止)<br/>(現役並み所得3区分に細分化)<br/>(低所得者は据え置き)</li> <li>・高額介護合算療養費の算定基準の見直し<br/>(現役並み所得3区分に細分化)</li> </ul>   |  |

| 年 月 日      | 国県の主要事項  | 豊橋市の主要事項   |
|------------|--|--|
| 平成31年 4. 1 | <ul style="list-style-type: none"> <li>東日本大震災により被災した被保険者等の一部負担金免除、保険料（税）の減免措置延長<br/>旧避難指示区域等 1年延長</li> <li>後期高齢者医療制度創設に伴う国民健康保険税の緩和措置<br/>旧被扶養者の減免期間2年間</li> </ul>           | 4月 税率改定（医療分・後期高齢者支援金分・介護分）<br>医療分課税限度額61万円                 |
| 令和元年 10. 1 | <ul style="list-style-type: none"> <li>診療報酬、薬価等の改定<br/>診療報酬 0.41% 薬価改定等 ▲0.48%</li> </ul>  |  |
| 令和2年 3. 24 | <ul style="list-style-type: none"> <li>新型コロナウイルス感染症に感染した被用者等に対する傷病手当金の支給</li> </ul>  |  |
| 令和2年 4. 1  | <ul style="list-style-type: none"> <li>診療報酬、薬価等の改定<br/>診療報酬 0.55% 薬価改定等 ▲1.01%</li> <li>東日本大震災により被災した被保険者等の一部負担金免除、保険料（税）の減免措置延長<br/>旧避難指示区域等 1年延長</li> </ul>                | 4月 税率改定（医療分・後期高齢者支援金分・介護分）<br>医療分課税限度額63万円<br>介護分課税限度額17万円 |
| 4. 8       | <ul style="list-style-type: none"> <li>新型コロナウイルス感染症の影響により収入が減少した被保険者等に係る国民健康保険料（税）の減免に対する財政支援</li> </ul>   |  |
| 令和3年 1. 1  | <ul style="list-style-type: none"> <li>国民健康保険法の一部改正<br/>税制改正基礎控除38万円→48万円</li> </ul>   |  |
| 2. 19      | <ul style="list-style-type: none"> <li>新型コロナウイルス感染症に感染した被用者等に対する傷病手当金の支給6月30日までに延長</li> </ul>  |  |
| 3. 下旬      | <ul style="list-style-type: none"> <li>マイナンバーカードの保険証利用</li> <li>オンライン資格確認の普及</li> </ul>  |  |
| 令和3年 4. 1  | <ul style="list-style-type: none"> <li>東日本大震災により被災した被保険者等の一部負担金免除、保険料（税）の減免措置延長<br/>旧避難指示区域等 1年延長</li> <li>新型コロナウイルス感染症の影響により収入が減少した被保険者等に係る国民健康保険料（税）の減免に対する財政支援</li> </ul> | 4月 税率・限度額据置（医療分・後期高齢者支援金分・介護分）                             |
| 5. 18      | <ul style="list-style-type: none"> <li>新型コロナウイルス感染症に感染した被用者等に対する傷病手当金の支給9月30日までに延長</li> </ul>  |  |
| 6. 11      | <ul style="list-style-type: none"> <li>未就学児に係る国民健康保険料等の被保険者均等割額の減額措置（令和4.4.1施行）</li> </ul>   |  |
| 8. 4       | <ul style="list-style-type: none"> <li>出産育児一時金の額を変更<br/>40万4千円→40万8千円</li> </ul>   |  |
| 8. 5       | <ul style="list-style-type: none"> <li>新型コロナウイルス感染症に感染した被用者等に対する傷病手当金の支給12月31日までに延長</li> </ul>   |  |
| 11. 17     | <ul style="list-style-type: none"> <li>新型コロナウイルス感染症に感染した被用者等に対する傷病手当金の支給3月31日までに延長</li> </ul>  |  |
| 令和4年 2. 10 | <ul style="list-style-type: none"> <li>新型コロナウイルス感染症に感染した被用者等に対する傷病手当金の支給6月30日までに延長</li> </ul>  |  |



2. 診療報酬及び薬価基準の改定の推移

| 年 月 日     | 診療報酬(医療費)改定                       |        |        |      |                   | 薬価基準改定                                      |         | 計      |
|-----------|-----------------------------------|--------|--------|------|-------------------|---|---------|--------|
|           | 医科                                | 歯科     | 調剤     | その他  | 平均                | 薬価基準  | 医療費ベース  |        |
|           | %                                 | %      | %      |      | %                 | %   | %       | %      |
| 33. 10. 1 | 診療報酬点数表を甲表、乙表及び歯科に設定し、1点単価を10円に改正 |        |        |      |                   |   |         | 8.5    |
| 40. 1. 1  | 職権告示による緊急是正                       |        |        |      |                   |   |         | 9.5    |
| 40. 11. 1 |                                   |        |        |      | 技術料3.0            |   | ▲ 4.0   | ▲ 1.5  |
| 42. 10. 1 |                                   |        |        |      |                   | ▲ 10.2                                      | ▲ 3.8   | ▲ 1.5  |
| 42. 12. 1 | 7.68                              | 12.65  |        |      |                   |   |         | ▲ 3.8  |
| 44. 1. 1  |                                   |        |        |      |                   | ▲ 5.6                                       | ▲ 2.0   | ▲ 2.0  |
| 45. 2. 1  | 8.77                              | 9.73   |        |      |                   |   |         |        |
| 45. 7. 1  | 0.97                              |        |        |      |                   |   |         |        |
| 45. 8. 1  |                                   |        |        |      |                   | ▲ 3.0                                       | ▲ 1.3   | ▲ 1.3  |
| 47. 2. 1  | 13.7                              | 13.73  | 6.54   |      |                   | ▲ 3.4                                       | ▲ 1.7   |        |
| 49. 2. 1  | 19.0                              | 19.9   | 8.5    |      |                   | ▲ 8.4                                       | ▲ 1.5   |        |
| 49. 10. 1 | 16.0                              | 16.2   | 6.6    |      |                   |   |         |        |
| 50. 1. 1  |                                   |        |        |      |                   | ▲ 1.6                                       | ▲ 0.4   | ▲ 0.4  |
| 51. 4. 1  | 9.1                               |        | 4.9    |      | 9.1               |   |         | 9.1    |
| 51. 8. 1  |                                   | 9.6    |        |      |                   |   |         |        |
| 53. 2. 1  | 9.3                               | 12.5   | 1.6    |      | 9.6               | ▲ 5.8                                       | ▲ 2.0   | 7.6    |
| 56. 6. 1  | 8.4                               | 5.9    | 3.8    |      | 8.1               | ▲ 18.6                                      | ▲ 6.1   | 2.0    |
| 58. 1. 1  |                                   |        |        |      |                   | ▲ 4.9                                       | ▲ 1.5   | ▲ 1.5  |
| 58. 2. 1  | 0.29                              |        |        |      |                   |   |         |        |
| 59. 3. 1  | 3.0                               | 1.1    | 1.0    |      | 2.79              | ▲ 16.6                                      | ▲ 5.1   | ▲ 2.31 |
| 60. 3. 1  | 3.5                               | 2.5    | 0.2    |      | 3.3               | ▲ 6.0                                       | ▲ 1.9   | 1.4    |
| 61. 4. 1  | 2.5                               | 1.5    | 0.3    |      | 2.3               | ▲ 5.1                                       | ▲ 1.5   | 0.8    |
| 63. 4. 1  | 3.8                               | 1.7    |        |      | 3.4               | ▲ 10.2                                      | ▲ 2.9   | 0.5    |
| 63. 6. 1  |                                   | 1.0    |        |      |                   |   |         |        |
| 元. 4. 1   | 0.8                               | 0.32   | 1.5    |      | 0.11              | 2.4   | 0.65    | 0.76   |
| 2. 4. 1   | 4.0                               | 1.4    | 1.9    |      | 3.7               | ▲ 9.2                                       | ▲ 2.7   | 1.0    |
| 4. 4. 1   | 5.4                               | 2.7    | 1.9    |      | 5.0               | ▲ 8.1                                       | ▲ 2.5   | 2.5    |
| 6. 4. 1   | 5.2                               | 2.3    | 2.1    |      | ※ 4.8             | ▲ 6.6                                       | ▲ 2.1   | 2.7    |
|           | 診療報酬点数表甲表、乙表の一本化                  |        |        |      | ※4.8のうち1.5%は10月実施 |   |         |        |
| 8. 4. 1   | 3.6                               | 2.2    | 1.3    |      | 3.4               | ▲ 6.8                                       | ▲ 2.6   | 0.8    |
| 9. 4. 1   |                                   |        |        |      | 1.7               | ▲ 3.0                                       | ▲ 1.32  | 0.38   |
| 10. 4. 1  | 1.5                               | 1.5    | 0.7    |      | 1.5               | ▲ 9.7                                       | ▲ 2.8   | ▲ 1.3  |
| 12. 4. 1  | 2.0                               | 2.0    | 0.8    |      | 1.9               | ▲ 7.0                                       | ▲ 1.7   | 0.2    |
| 14. 4. 1  | ▲ 1.3                             | ▲ 1.3  | ▲ 1.3  |      | ▲ 1.3             | ▲ 6.3                                       | ▲ 1.4   | ▲ 2.7  |
| 15. 6. 1  | 医科の再診料を逓減制から定額制に改正                |        |        |      |                   |   |         |        |
| 16. 4. 1  |                                   |        |        |      | ±0.0              | ▲ 4.2                                       | ▲ 1.0   | ▲ 1.0  |
| 18. 4. 1  | ▲ 1.50                            | ▲ 1.50 | ▲ 0.60 |      | ▲ 1.36            | ▲ 6.70                                      | ▲ 1.80  | ▲ 3.16 |
| 20. 4. 1  | 0.42                              | 0.42   | 0.17   |      | 0.38              | ▲ 5.20                                      | ▲ 1.20  | ▲ 0.82 |
| 22. 4. 1  | 1.74                              | 2.09   | 0.52   |      | 1.55              | ▲ 5.75                                      | ▲ 1.36  | 0.19   |
| 24. 4. 1  | 1.55                              | 1.7    | 0.46   |      | 1.379             | ▲ 6.00                                      | ▲ 1.375 | 0.004  |
| 26. 4. 1  | 0.82                              | 0.99   | 0.22   |      | 0.73              | ▲ 2.65                                      | ▲ 0.63  | 0.10   |
| 28. 4. 1  | 0.56                              | 0.61   | 0.17   |      | 0.49              | ▲ 5.57                                      | ▲ 1.33  | ▲ 0.84 |
| 30. 4. 1  | 0.63                              | 0.69   | 0.19   |      | 0.55              | ▲ 7.48                                      | ▲ 1.74  | ▲ 1.19 |
| 元. 10. 1  | 0.48                              | 0.57   | 0.12   |      | 0.41              | ▲ 2.40                                      | ▲ 0.48  | ▲ 0.07 |
| 2. 4. 1   | 0.53                              | 0.59   | 0.16   |      | 0.55              | ▲ 4.38                                      | ▲ 1.01  | ▲ 0.46 |
| 3. 4. 1   |                                   |        |        |      |                   | 改定の対象範囲については、平均乖離率8.0%の0.625倍(乖離率)を超える品目を対象 |         |        |
| 4. 4. 1   | 0.26                              | 0.29   | 0.08   | 0.20 | 0.43              | ▲ 6.69                                      | ▲ 1.37  | ▲ 0.94 |

※1(R4.4.1改訂)その他のうち、①看護処遇改善のための特例的な対応として+0.20%②リフィル処方箋導入・活用促進による効率化として▲0.10%③不妊治療の保険適用のための特例的な対応として+0.20%④小児感染防止対策に係る加算措置の期限到来として▲0.10%

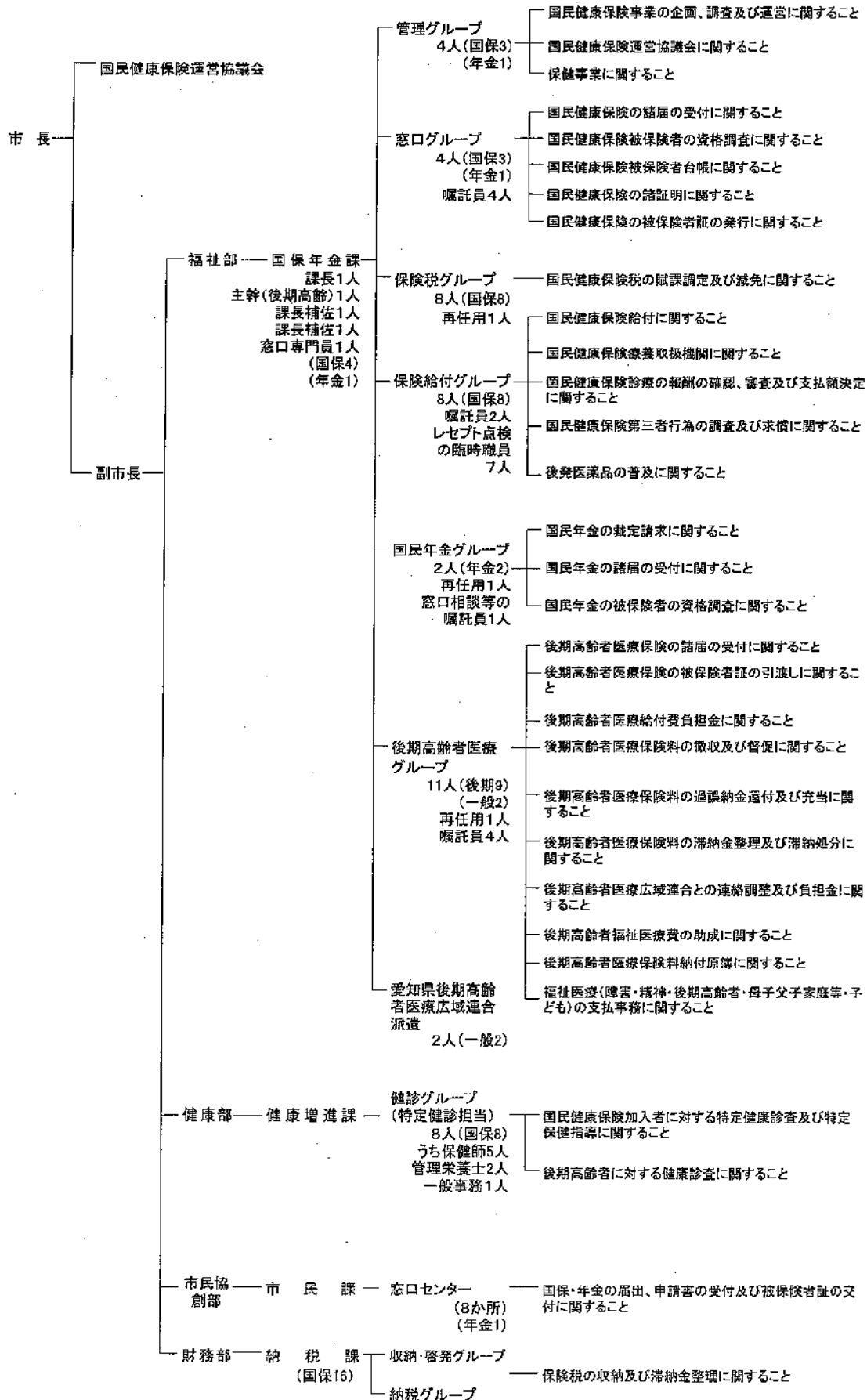
※2(R4.4.1改訂)平均について、医科、歯科、調剤の改定分が+0.23%、これにその他の+0.20%を加え計0.43%

— 令和4年度国民健康保険事業運営機構 —

(令和4年4月1日現在)

1. 事務機構及び分掌事務

国保特別会計の人員 50人(1人)  
 後期高齢特別会計の人員 10人(1人)  
 国民年金費の人員 7人(1人)  
 一般管理費の人員 4人



## 2. 国民健康保険運営協議会

○ 国民健康保険運営協議会委員

令和4年7月1日現在

| 氏名                     | 役職名              | 任期满了年月日  |
|------------------------|------------------|----------|
| ◎ 被保険者を代表する委員(5人)      |                  |          |
| 佐藤晴夫                   | 豊橋市自治連合会 会計      | 7. 6. 30 |
| 岸野紀子                   | 豊橋消費者協会 委員       | 7. 6. 30 |
| 山本咲子                   | 豊橋農業協同組合女性部会 副会長 | 7. 6. 30 |
| 三輪晴美                   | 公募               | 7. 6. 30 |
| 宇野厚生                   | 〃                | 7. 6. 30 |
| ◎ 保険医、保険薬剤師を代表する委員(5人) |                  |          |
| 横井尚                    | 豊橋市医師会 副会長       | 7. 6. 30 |
| 江崎雅彰                   | 〃 副会長            | 7. 6. 30 |
| 松井和博                   | 豊橋市歯科医師会 会長      | 7. 6. 30 |
| 鈴木研二                   | 〃 副会長            | 7. 6. 30 |
| 亀井啓介                   | 豊橋市薬剤師会 会長       | 7. 6. 30 |
| ◎ 公益を代表する委員(5人)        |                  |          |
| 近藤好幸                   | 豊橋市農業委員会 会長      | 7. 6. 30 |
| 会長 河合正純                | 豊橋商工会議所 副会頭      | 7. 6. 30 |
| 蒔田寛子                   | 学識経験者            | 7. 6. 30 |
| 副会長 長田徹也               | 東海税理士会豊橋支部 副支部長  | 7. 6. 30 |
| 太田ほみ                   | 豊橋人権擁護委員協議会 委員   | 7. 6. 30 |
| ◎ 被用者保険等保険者を代表する委員(1人) |                  |          |
| 山西ゆかり                  | 全国健康保険協会愛知支部     | 7. 6. 30 |

○ 審議事項

- ・一部負担割合に関する事項
- ・国民健康保険税の賦課方法に関する事項
- ・保険給付の種類及び内容に関する事項
- ・その他国民健康保険事業の運営に関する重要事項

○ 報酬

- ・会長、委員とも 1人日額 9,000円

○ 運営協議会開催状況

| 区分<br>年度 | 開催年月日     | 主 な 審 議 等 事 項   |
|----------|-----------|---|
| 元        | 元. 7.11   | 1 会長選挙について<br>2 副会長選挙について<br>3 平成30年度豊橋市国民健康保険事業の概要について<br>4 平成30年度ジェネリック医薬品利用の普及促進について<br>5 平成30年度豊橋市国民健康保険特定健康診査・特定保健指導事業報告について<br>6 その他<br>①次回開催予定について   |
|          | 元. 11. 21 | 1 令和2年度国民健康保険税賦課の考え方について<br>2 豊橋市国民健康保険事業の実施状況について<br>3 その他<br>①次回開催予定について  |
|          | 2. 2. 13  | 1 令和2年度国民健康保険事業予算(案)の概要について<br>2 令和2年度国民健康保険税の税率改定(案)について<br>3 オンライン資格確認の導入について<br>4 高額療養費支給申請手続きの簡素化について<br>5 その他<br>①次回開催予定について   |
| 2        | 2. 7. 9   | 1 令和元年度豊橋市国民健康保険事業の概要について<br>2 令和元年度豊橋市国民健康保険税の収納状況について<br>3 令和元年度ジェネリック医薬品利用の普及促進について<br>4 令和元年度豊橋市国民健康保険特定健康診査・特定保健指導事業報告について<br>5 その他<br>①新型コロナウイルス感染症による傷病手当金の支給について<br>② 豊橋市国民健康保険被保険者証(保険証)等の一斉更新について<br>③ 次回開催について |
|          | 2. 11. 12 | 1 令和3年度国民健康保険税賦課の考え方について<br>2 豊橋市国民健康保険事業の実施状況について<br>3 その他<br>①次回開催予定について  |
|          | 3. 2. 18  | 1 令和3年度国民健康保険税の税率について<br>2 令和3年度豊橋市国民健康保険事業予算(案)について<br>3 ジェネリック医薬品普及促進の取組拡大について<br>4 オンライン資格確認について(報告)<br>5 新型コロナウイルス感染症への対応状況について(報告)   |
| 3        | 3. 7. 8   | 1 令和2年度豊橋市国民健康保険事業の概要について<br>2 令和2年度豊橋市国民健康保険税の収納状況について<br>3 令和2年度ジェネリック医薬品利用の普及促進について<br>4 令和2年度豊橋市国民健康保険特定健康診査・特定保健指導事業報告について<br>5 その他<br>① オンライン資格確認について<br>② 子どもに係る国民健康保険料等の均等割額の減額措置の導入<br>③ 次回開催について                |
|          | 3. 11. 11 | 1 豊橋市国民健康保険事業の実施状況について<br>2 令和4年度国民健康保険税賦課の考え方について<br>3 その他<br>①次回開催予定について  |
|          | 4. 2. 10  | 1 令和4年度国民健康保険税の税率改定(案)について<br>2 令和4年度国民健康保険事業予算(案)について<br>3 オンライン資格確認の現状について(報告)<br>4 新型コロナウイルス感染症への対応状況について(報告)  |

— 被保険者 —

1. 世帯数・被保険者数

| 年<br>度 | 世帯数          |           |             | 被保険者数         |              |          | 退職被保険者数    |               |              |            |         |            |              |
|--------|--------------|-----------|-------------|---------------|--------------|----------|------------|---------------|--------------|------------|---------|------------|--------------|
|        | 年度末(3月31日)現在 |           | 年間平均(C)(世帯) | 加入率(B)/(A)(%) | 年度末(3月31日)現在 |          | 年間平均(F)(人) | 加入率(E)/(D)(%) | 年度末(3月31日現在) |            |         | 年間平均(M)(人) | 比率(L)/(E)(%) |
|        | 全市(A)(世帯)    | 国保(B)(世帯) |             |               | 全市(D)(人)     | 国保(E)(人) |            |               | 退職被保険者(J)(人) | 被扶養者(K)(人) | 計(L)(人) |            |              |
|        |              |           |             |               |              |          |            |               |              |            |         |            |              |
| 30     | 158,555      | 47,571    | 48,215      | 30.00         | 376,181      | 78,025   | 79,659     | 20.74         | 128          | 6          | 134     | 341        | 0.17         |
| 元      | 160,807      | 46,775    | 47,406      | 29.09         | 376,141      | 75,521   | 77,061     | 20.08         | 8            | 0          | 8       | 57         | 0.01         |
| 2      | 161,770      | 46,610    | 47,115      | 28.81         | 373,833      | 74,242   | 75,461     | 19.86         | 0            | 0          | 0       | 0          | 0.00         |
| 3      | 162,193      | 45,560    | 46,436      | 28.09         | 370,829      | 71,640   | 73,436     | 19.32         | 0            | 0          | 0       | 0          | 0.00         |

| 年<br>度 | 世帯数<br>年度末(3月31日)現在(世帯) | 介護保険第2号<br>被保険者数 |            |         |     |
|--------|-------------------------|------------------|------------|---------|-----|
|        |                         | 年度末(3月31日)現在(人)  |            | 年間平均(人) |     |
|        |                         | 退職被保険者(再掲)       | 退職被保険者(再掲) |         |     |
| 30     | 20,885                  | 23,262           | 105        | 25,930  | 304 |
| 元      | 20,218                  | 24,350           | 0          | 25,071  | 68  |
| 2      | 20,115                  | 24,087           | 0          | 24,805  | 0   |
| 3      | 18,607                  | 23,346           | 0          | 23,914  | 0   |

| 年<br>度 | 年度末(3月31日)現在(人) |           | 加入率(B)/(A)(%) |
|--------|-----------------|-----------|---------------|
|        | 外国人登録者数(A)      | 外国人適用数(B) |               |
| 30     | 17,601          | 4,596     | 26.11         |
| 元      | 19,209          | 4,342     | 22.60         |
| 2      | 18,593          | 3,940     | 21.19         |
| 3      | 18,292          | 3,519     | 19.24         |

2. 短期被保険者証交付状況

| 区分<br>年月 | 平成28年9月実施 |       |       | 備 考 |
|----------|-----------|-------|-------|-----|
|          | 交付世帯件数    | 呼出世帯数 | 郵送世帯数 |     |
| 平成29年9月  | 4,071     | 1,371 | 2,700 |     |
| 平成30年3月  | 3,502     | 1,618 | 1,984 |     |
| 平成30年9月  | 5,018     | 2,587 | 2,431 |     |
| 平成31年3月  | 4,053     | 1,796 | 2,257 |     |
| 令和元年9月   | 3,604     | 1,354 | 2,250 |     |
| 令和2年3月   | 3,155     | 792   | 2,363 |     |
| 令和2年9月   | 3,533     | 1,567 | 1,966 |     |
| 令和3年3月   | 3,586     | 52    | 3,534 |     |
| 令和3年9月   | 3,025     | 0     | 3,025 |     |
| 令和4年3月   | 2,614     | 0     | 2,614 |     |

3. 資格証明書交付状況

| 年月      | 平成13年9月実施 |  |
|---------|-----------|--|
|         | 交付人数(新規)  |  |
| 平成30年3月 | 80(14)    |  |
| 平成31年3月 | 80(11)    |  |
| 令和2年3月  | 96(35)    |  |
| 令和3年3月  | 64(4)     |  |
| 令和4年3月  | 0         |  |

令和4年3月31日現在資格証明書世帯数  
0世帯

4. 被保険者の異動理由別推移

| 年<br>度 | 資 格 取 得 |        |      |     |             |     |        | 資格喪失  |       |      |     |             |     |        |
|--------|---------|--------|------|-----|-------------|-----|--------|-------|-------|------|-----|-------------|-----|--------|
|        | 転入      | 社保離脱   | 生保廃止 | 出生  | 後期高齢者<br>離脱 | その他 | 計      | 転出    | 社保加入  | 生保開始 | 死亡  | 後期高齢者<br>加入 | その他 | 計      |
| 30     | 3,619   | 9,545  | 161  | 276 | 9           | 563 | 14,173 | 2,627 | 9,054 | 156  | 466 | 3,539       | 867 | 16,809 |
| 元      | 3,788   | 9,712  | 118  | 244 | 9           | 526 | 14,397 | 3,086 | 8,722 | 174  | 508 | 3,448       | 963 | 16,901 |
| 2      | 2,491   | 10,083 | 100  | 250 | 6           | 570 | 13,500 | 2,309 | 8,104 | 200  | 488 | 2,727       | 952 | 14,780 |
| 3      | 1,926   | 9,681  | 101  | 209 | 10          | 553 | 12,480 | 1,922 | 7,974 | 274  | 465 | 3,633       | 814 | 15,082 |







| 令和2年度      |        | 令和3年度      |        | 令和4年度      |        | 科目                   |       |   |
|------------|--------|------------|--------|------------|--------|----------------------|-------|---|
| 予算額        | 前年度比   | 予算額        | 前年度比   | 予算額        | 前年度比   |                      |       |   |
| 4,731,000  | 87.08  | 4,409,900  | 93.21  | 4,308,700  | 97.71  | 一 給                  | 現年課税分 |   |
| 1          | 0.01   | 1          | 100.00 | 1          | 100.00 | 退                    |       |   |
| 4,731,001  | 96.85  | 4,409,901  | 93.21  | 4,308,701  | 97.71  | 計                    |       |   |
| 1,704,000  | 95.64  | 1,588,900  | 93.66  | 1,511,600  | 94.71  | 一 給                  |       | 支 |
| 1          | 0.02   | 1          | 100.00 | 1          | 100.00 | 退                    |       |   |
| 1,704,001  | 95.41  | 1,588,901  | 93.66  | 1,511,601  | 94.71  | 計                    |       |   |
| 637,000    | 106.92 | 579,500    | 90.97  | 635,700    | 109.70 | 一 給                  |       |   |
| 1          | 0.03   | 1          | 100.00 | 1          | 100.00 | 退                    |       |   |
| 637,001    | 106.20 | 579,501    | 90.97  | 635,701    | 109.70 | 計                    |       |   |
| 7,072,003  | 97.27  | 6,586,303  | 93.12  | 6,465,903  | 98.04  | 計                    |       |   |
| 299,000    | 110.74 | 233,000    | 77.93  | 261,000    | 112.02 | 一 給                  | 支     |   |
| 10,000     | 250.00 | 2,000      | 20.00  | 2,000      | 100.00 | 退                    |       |   |
| 309,000    | 112.77 | 233,000    | 76.06  | 263,000    | 111.91 | 計                    |       |   |
| 117,000    | 102.63 | 101,000    | 86.32  | 105,000    | 105.83 | 一 給                  |       | 支 |
| 2,000      | 100.00 | 1,000      | 50.00  | 1,000      | 100.00 | 退                    |       |   |
| 119,000    | 102.59 | 102,000    | 85.71  | 109,000    | 106.86 | 計                    |       |   |
| 57,000     | 95.00  | 52,000     | 91.23  | 51,000     | 88.08  | 一 給                  | 介     |   |
| 2,000      | 100.00 | 1,000      | 50.00  | 1,000      | 100.00 | 退                    |       |   |
| 59,000     | 95.16  | 53,000     | 89.83  | 52,000     | 86.11  | 計                    |       |   |
| 447,000    | 107.74 | 390,000    | 80.08  | 424,000    | 109.72 | 計                    |       |   |
| 1,599,003  | 97.86  | 1,475,303  | 92.28  | 1,476,403  | 98.81  | 計                    | 国庫支出金 |   |
|            |        |            |        |            |        | 療養給付費負担金             |       |   |
|            |        |            |        |            |        | 前期高齢者納付金負担金          |       |   |
|            |        |            |        |            |        | 老人保健医療費拠出金負担金        |       |   |
|            |        |            |        |            |        | 後期高齢者支援金負担金          |       |   |
|            |        |            |        |            |        | 介護給付費負担金             |       |   |
|            |        |            |        |            |        | 高額医療費共同事業負担金         |       |   |
|            |        |            |        |            |        | 特定健康診査等負担金           |       |   |
|            |        |            |        |            |        | 財政調整交付金              |       |   |
|            | 100.00 | 1          | 100.00 | 1          | 100.00 | 災害臨時特例補助金            |       |   |
|            |        |            |        |            |        | 新設国庫業務準備事業補助金        |       |   |
| 7,346      | 82.02  | 0          | 0.00   | 0          | 0.00   | 社会福祉・障害者対応システム整備費補助金 | 国庫支出金 |   |
| 7,347      | 82.05  | 0          | 0.01   | 0          | 0.00   | 計                    |       |   |
|            |        |            |        |            |        | 療養給付費等交付金            |       |   |
|            |        |            |        |            |        | 高額医療費共同事業負担金         |       |   |
|            |        |            |        |            |        | 特定健康診査等負担金           |       |   |
|            |        |            |        |            |        | 財政調整交付金              |       |   |
| 22,728,627 | 100.12 | 23,201,159 | 102.08 | 23,255,589 | 100.23 | 医療給付費等交付金            |       |   |
| 1          | 100.00 | 1          | 100.00 | 1          | 100.00 | 財政安定化基金交付金           |       |   |
| 22,729,628 | 100.12 | 23,201,160 | 102.08 | 23,256,590 | 100.23 | 計                    |       |   |
|            |        |            |        |            |        | 高額医療費共同事業交付金         |       |   |
|            |        |            |        |            |        | 保険財政共同安定化事業交付金       |       |   |
| 0          | 0.00   | 0          | 0.00   | 0          | 0.00   | 計                    | 国庫支出金 |   |
| 590        | 600.00 | 571        | 244.33 | 600        | 57.22  | 財政基盤安定               |       |   |
| 1,640,200  | 96.51  | 1,653,000  | 101.39 | 1,633,200  | 98.21  | 職員給与費等               |       |   |
| 607,365    | 100.24 | 595,181    | 96.34  | 582,527    | 90.57  | 出産育児一時金              |       |   |
| 106,400    | 95.00  | 100,800    | 94.74  | 84,000     | 83.33  | 財政安定化支援事業            |       |   |
| 108,230    | 106.94 | 111,892    | 103.37 | 109,719    | 98.07  | その他                  |       |   |
| 540,785    | 103.15 | 513,157    | 94.89  | 526,454    | 102.40 | 住所等に対する保険料負担軽減措置     |       |   |
| 210,360    | 95.77  | 209,200    | 99.00  | 209,200    | 100.00 | 後期高齢者関係事務費拠出金        |       |   |
|            |        |            |        |            |        | 前期高齢者関係事務費拠出金        |       |   |
|            |        |            |        |            |        | 老人保健事務費拠出金           |       |   |
| 259,903    | 111.85 | 225,837    | 87.23  | 240,598    | 106.54 | 福祉医療費及増加分            |       |   |
| 56,062     | 98.51  | 72,490     | 109.72 | 72,354     | 100.09 | 特定健康診査等事業費           |       |   |
| 5,520      | 90.48  | 6,530      | 120.11 | 4,102      | 61.87  | 保健事業費                |       |   |
| 1          | 100.00 | 1          | 100.00 | 1          | 100.00 | 基金                   |       |   |
| 3,003,001  | 98.75  | 2,974,001  | 99.01  | 2,935,011  | 98.03  | 計                    | 国庫支出金 |   |
| 232,000    | 237.90 | 409,728    | 62.05  | 667,498    | 144.92 | 給付金等                 |       |   |
| 2,771,001  | 100.00 | 2,564,273  | 92.54  | 2,267,513  | 81.75  | 国庫給付金                |       |   |
| 143,270    | 91.29  | 180,442    | 104.51 | 145,216    | 98.10  | 国庫給付金                |       |   |
| 32,094,000 | 100.59 | 33,906,000 | 98.97  | 33,684,000 | 99.34  | 計                    |       |   |

歳出

| 費 目                   | 平成 30 年 度                   |            | 令 和 元 年 度  |            |        |
|-----------------------|-----------------------------|------------|------------|------------|--------|
|                       | 予 算 額                       | 前 年 度 比    | 予 算 額      | 前 年 度 比    |        |
| 総 務 費                 | 79,289                      | 102.60     | 627,259    | 108.07     |        |
| 療 養 給 付 費             | 一 般                         | 19,634,001 | 98.71      | 19,373,000 | 98.67  |
|                       | 退 職                         | 227,000    | 58.81      | 79,000     | 34.80  |
|                       | 計                           | 19,861,001 | 97.95      | 19,452,000 | 97.94  |
| 療 養 費                 | 一 般                         | 188,000    | 92.08      | 164,000    | 88.17  |
|                       | 退 職                         | 2,000      | 50.00      | 1,000      | 50.00  |
|                       | 計                           | 188,000    | 91.26      | 165,000    | 87.77  |
| 高 額 療 養 費             | 一 般                         | 2,623,000  | 100.92     | 2,654,000  | 101.18 |
|                       | 退 職                         | 60,000     | 76.92      | 18,000     | 30.00  |
|                       | 計                           | 2,683,000  | 100.22     | 2,672,000  | 99.59  |
| 高 額 介 護 台 算 療 養 費     | 一 般                         | 1,300      | 130.00     | 1,000      | 76.92  |
|                       | 退 職                         | 200        | 66.67      | 200        | 100.00 |
|                       | 計                           | 1,500      | 115.38     | 1,200      | 80.00  |
| 移 送 費                 | 一 般                         | 1          | 100.00     | 1          | 100.00 |
|                       | 退 職                         | 1          | 100.00     | 1          | 100.00 |
|                       | 計                           | 2          | 100.00     | 2          | 100.00 |
| 出 産 育 児 諸 費           | 176,489                     | 93.33      | 168,084    | 95.24      |        |
| 葬 祭 諸 費               | 25,000                      | 100.00     | 25,000     | 100.00     |        |
| 審 査 支 払 手 数 料         | 65,000                      | 100.00     | 63,000     | 96.92      |        |
| 傷 病 手 当               |                             |            |            |            |        |
| 計                     | 22,899,992                  | 98.13      | 22,546,286 | 98.03      |        |
| 後 期 高 齢 者 支 援 金       | 後 期 高 齢 者 支 援 金             | -          | -          | -          | -      |
|                       | 後 期 高 齢 者 関 係 事 務 費 拠 出 金   | -          | -          | -          | -      |
| 計                     | 0                           | -          | 0          | -          |        |
| 前 期 高 齢 者 納 付 金       | 前 期 高 齢 者 納 付 金             | -          | -          | -          | -      |
|                       | 前 期 高 齢 者 関 係 事 務 費 拠 出 金   | -          | -          | -          | -      |
| 計                     | 0                           | -          | 0          | -          |        |
| 老 人 保 健 拠 出 金         | 医 療 費 拠 出 金                 | -          | -          | -          | -      |
|                       | 事 務 費 拠 出 金                 | -          | -          | -          | -      |
| 計                     | 0                           | -          | 0          | -          |        |
| 介 護 納 付 金             | -                           | -          | -          | -          |        |
| 国 民 健 康 保 険 事 業 納 付 金 | 医 療 給 付 費 分 納 付 金           | 6,824,935  | 増          | 7,177,616  | 105.17 |
|                       | 後 期 高 齢 者 支 援 金 分 納 付 金     | 2,380,962  | 増          | 2,374,014  | 99.71  |
|                       | 介 護 納 付 金 分 納 付 金           | 867,128    | 増          | 805,487    | 92.89  |
| 計                     | 10,073,025                  | 増          | 10,357,117 | 102.82     |        |
| 共 同 事 業 拠 出 金         | 高 額 医 療 費 共 同 事 業 拠 出 金     | -          | -          | -          | -      |
|                       | 保 険 財 政 共 同 安 定 化 事 業 拠 出 金 | -          | -          | -          | -      |
| 計                     | 0                           | -          | 0          | -          |        |
| 保 健 費                 | 特 定 健 康 診 査 等 事 業 費         | 241,044    | 90.53      | 265,084    | 109.97 |
|                       | 保 健 衛 生 普 及 費               | 44,644     | 96.01      | 42,748     | 95.75  |
| 計                     | 285,688                     | 91.35      | 307,832    | 107.75     |        |
| 基 金 積 立 金             | 5                           | 100.00     | 5          | 100.00     |        |
| 諸 支 出 金               | 54,001                      | 100.00     | 54,001     | 100.00     |        |
| 公 債 費                 | 0                           | -          | 0          | -          |        |
| 合 計                   | 33,892,000                  | 84.32      | 33,693,000 | 99.71      |        |

| 令和2年度      |             | 令和3年度      |        | 令和4年度      |        | 科目             |   |
|------------|-------------|------------|--------|------------|--------|----------------|---|
| 予算額        | 前年度比        | 予算額        | 前年度比   | 予算額        | 前年度比   |                |   |
| 625,254    | 99.60       | 594,041    | 95.01  | 598,794    | 100.46 |                |   |
| 19,583,000 | 101.08      | 19,757,000 | 100.89 | 19,757,000 | 100.00 | 一般             | 保<br>険<br>給<br>付<br>費                     |
| 3,000      | 3.80        | 1,000      | 33.33  | 1,000      | 100.00 | 退職             |   |
| 19,586,000 | 100.69      | 19,758,000 | 100.88 | 19,758,000 | 100.00 | 計              |   |
| 150,000    | 91.46       | 139,000    | 92.67  | 132,000    | 94.96  | 一般             |   |
| 1,000      | 100.00      | 1,000      | 100.00 | 1,000      | 100.00 | 退職             |   |
| 151,000    | 91.52       | 140,000    | 92.72  | 133,000    | 95.00  | 計              |   |
| 2,595,000  | 97.78       | 2,861,000  | 110.25 | 2,861,000  | 100.00 | 一般             |   |
| 1,000      | 5.56        | 1,000      | 100.00 | 1,000      | 100.00 | 退職             |   |
| 2,598,000  | 97.16       | 2,862,000  | 110.25 | 2,862,000  | 100.00 | 計              |   |
| 1,500      | 150.00      | 1,300      | 86.67  | 1,400      | 107.69 | 一般             |   |
| 100        | 50.00       | 10         | 10.00  | 10         | 100.00 | 退職             |   |
| 1,600      | 133.33      | 1,310      | 81.88  | 1,410      | 107.63 | 計              |   |
| 1          | 100.00      | 1          | 100.00 | 1          | 100.00 | 一般             |   |
| 1          | 100.00      | 1          | 100.00 | 1          | 100.00 | 退職             |   |
| 2          | 100.00      | 2          | 100.00 | 2          | 100.00 | 計              |   |
| 159,680    | 95.00       | 151,276    | 94.74  | 126,063    | 83.33  | 出生             | 育<br>児<br>諸<br>費                          |
| 25,000     | 100.00      | 25,000     | 100.00 | 25,000     | 100.00 | 葬祭             |   |
| 63,000     | 100.00      | 63,000     | 100.00 | 63,000     | 100.00 | 審査支払           |   |
|            |             | 500        | -      | 4,000      | 800.00 | 備病             |   |
| 22,562,282 | 100.13      | 23,001,036 | 101.85 | 22,972,473 | 99.88  | 計              |   |
| -          |             | -          |        | -          |        | 後期高齢者支援金       | 後<br>期<br>高<br>齢<br>者<br>支<br>援<br>金<br>等 |
| -          |             | -          |        | -          |        | 後期高齢者関係事務費拠出金  |   |
| 0          |             | 0          |        | 0          |        | 計              |   |
| -          |             | -          |        | -          |        | 前期高齢者納付金       | 前<br>期<br>高<br>齢<br>者<br>納<br>付<br>金<br>等 |
| -          |             | -          |        | -          |        | 前期高齢者関係事務費拠出金  |   |
| 0          |             | 0          |        | 0          |        | 計              |   |
| -          |             | -          |        | -          |        | 医療費拠出金         | 老<br>人<br>保<br>険<br>拠<br>出<br>金           |
| -          |             | -          |        | -          |        | 事務費拠出金         |   |
| 0          |             | 0          |        | 0          |        | 計              |   |
| -          |             | -          |        | -          |        | 介護納付金          | 介<br>護<br>納<br>付<br>金                     |
| 6,919,258  | 96.40       | 6,505,421  | 94.02  | 6,607,726  | 101.57 | 医療給付費分納付金      |   |
| 2,268,590  | 95.56       | 2,282,891  | 100.63 | 2,183,343  | 95.64  | 後期高齢者支援金分納付金   |   |
| 849,198    | 105.43      | 943,496    | 111.10 | 934,798    | 99.08  | 介護納付金分納付金      |   |
| 10,037,046 | 96.91       | 9,731,798  | 96.96  | 9,725,867  | 99.94  | 計              |   |
| -          |             | -          |        | -          |        | 高額医療費共同事業拠出金   | 共<br>同<br>事<br>業<br>拠<br>出<br>金           |
| -          |             | -          |        | -          |        | 保険財政共同安定化事業拠出金 |   |
| 0          |             | 0          |        | 0          |        | 計              |   |
| 260,605    | 98.31       | 270,046    | 103.62 | 252,821    | 93.62  | 特定健康診査等事業費     | 保<br>険<br>事<br>業<br>費                     |
| 36,512     | 85.41       | 38,413     | 105.21 | 38,055     | 99.07  | 保健衛生普及費        |   |
| 297,117    | 96.52       | 308,459    | 103.82 | 290,876    | 94.30  | 計              |   |
| 500,300    | 10006000.00 | 613        | 0.12   | 608        | 97.88  | 基金積立金          | 基<br>金<br>積<br>立<br>金                     |
| 52,061     | 96.30       | 72,001     | 138.46 | 97,298     | 135.26 | 諸拠出金           |   |
| 0          |             | 0          |        | 0          |        | 公債費            |   |
| 34,094,000 | 100.59      | 33,708,000 | 98.87  | 33,684,000 | 99.93  | 合計             |   |

2. 国民健康保険特別会計決算額の推移

歳入

|                                      |                    | 平成30年度        |                 | 令和元年度         |                 |          |
|--------------------------------------|--------------------|---------------|-----------------|---------------|-----------------|----------|
|                                      |                    | 決算額           | 前年度比            | 決算額           | 前年度比            |          |
| 保<br>険<br>料                          | 現年課積分              | 一 一般          | 4,798,356,907 円 | 86.64 %       | 4,854,484,961 円 | 101.38 % |
|                                      |                    | 一 退職          | 20,228,837      | 30.20         | 2,486,857       | 12.29    |
|                                      |                    | 計             | 4,818,585,744   | 87.92         | 4,856,981,818   | 101.00   |
|                                      |                    | 一 一般          | 1,774,328,804   | 99.08         | 1,776,767,830   | 100.14   |
|                                      |                    | 一 退職          | 7,482,177       | 33.94         | 914,577         | 12.22    |
|                                      |                    | 計             | 1,781,810,981   | 98.29         | 1,777,682,407   | 99.77    |
|                                      | 滞納繰越分              | 一 一般          | 641,529,829     | 91.45         | 592,076,134     | 92.29    |
|                                      |                    | 一 退職          | 6,558,291       | 30.55         | 787,163         | 12.00    |
|                                      |                    | 計             | 648,088,120     | 89.84         | 592,863,297     | 91.48    |
|                                      |                    | 一 一般          | 413,263,822     | 112.78        | 421,661,109     | 102.03   |
|                                      |                    | 一 退職          | 7,680,987       | 101.34        | 5,699,355       | 74.40    |
|                                      |                    | 計             | 420,923,909     | 112.54        | 427,360,464     | 101.53   |
| 支<br>援<br>金                          | 一 一般               | 128,076,946   | 113.74          | 139,799,863   | 106.13          |          |
|                                      | 一 退職               | 2,553,459     | 106.15          | 1,860,689     | 72.87           |          |
|                                      | 計                  | 128,630,405   | 113.58          | 139,660,552   | 105.47          |          |
|                                      | 一 一般               | 64,439,874    | 111.71          | 67,004,758    | 103.88          |          |
|                                      | 一 退職               | 2,451,541     | 100.66          | 1,799,577     | 73.41           |          |
|                                      | 計                  | 66,891,415    | 111.26          | 68,804,345    | 102.66          |          |
| 計                                    | 616,445,729        | 112.62        | 631,825,361     | 102.49        |                 |          |
| 繰越金                                  | 7,884,929,574      | 91.94         | 7,869,352,983   | 100.06%       |                 |          |
| 福<br>祉<br>支<br>出<br>金                | 療養給付費負担金           | —             | —               | —             | —               |          |
|                                      | 老人保健医療費拠出金負担金      | —             | —               | —             | —               |          |
|                                      | 後期高齢者医療費支援金負担金     | —             | —               | —             | —               |          |
|                                      | 介護納付金負担金           | —             | —               | —             | —               |          |
|                                      | 高額医療費共同事業負担金       | —             | —               | —             | —               |          |
|                                      | 特定健康診査等負担金         | —             | —               | —             | —               |          |
|                                      | 財政調整交付金            | —             | —               | —             | —               |          |
|                                      | 災害臨時特例補助金          | 155,000       | 83.33           | 104,000       | 67.10           |          |
|                                      | 制度関係業務準備事業費補助金     | —             | —               | —             | —               |          |
|                                      | システム開発費等補助金        | —             | —               | 3,542,000     | —               |          |
| 計                                    | 155,000            | 83.33         | 3,646,000       | 2352.26       |                 |          |
| 福<br>祉<br>支<br>出<br>金                | 療養給付費等交付金          | —             | —               | —             | —               |          |
|                                      | 後期高齢者交付金           | —             | —               | —             | —               |          |
|                                      | 高額医療費共同事業負担金       | —             | —               | —             | —               |          |
|                                      | 事業費補助金             | 0             | —               | 0             | —               |          |
|                                      | 特定健康診査等負担金         | —             | —               | —             | —               |          |
|                                      | 財政調整交付金            | —             | —               | —             | —               |          |
| 保険給付費等交付金                            | 22,144,823,789     | 増減            | 22,392,627,429  | 101.12        |                 |          |
| 財政安定化基金交付金                           | 0                  | —             | 0               | —             |                 |          |
| 計                                    | 22,144,823,789     | 1275.31       | 22,392,627,429  | 101.12        |                 |          |
| 共<br>同<br>事<br>業<br>金                | 高額医療費共同事業交付金       | —             | —               | —             | —               |          |
|                                      | 保険財政共同安定化事業交付金     | —             | —               | —             | —               |          |
| 計                                    | 0                  | —             | 0               | —             |                 |          |
| 一<br>般<br>会<br>計                     | 繰越金                | 341           | 65.28           | 321           | 227.66          |          |
|                                      | 一 保険差益             | 1,671,276,921 | 83.60           | 1,701,814,209 | 101.83          |          |
|                                      | 一 職員給与等            | 519,345,378   | 107.79          | 538,769,225   | 103.74          |          |
|                                      | 一 出産育児一時金          | 83,460,477    | 84.91           | 79,721,544    | 90.74           |          |
|                                      | 一 財政安定化支援事業        | 70,960,000    | 99.99           | 80,806,000    | 113.88          |          |
|                                      | 一 その他              | 506,280,324   | 78.51           | 524,845,136   | 103.63          |          |
|                                      | 一 所得者に対する保険料負担軽減措置 | 220,009,063   | 69.22           | 213,470,214   | 97.03           |          |
|                                      | 一 後期高齢者関係事務費拠出金    | 0             | —               | 0             | —               |          |
|                                      | 一 前期高齢者関係事務費拠出金    | 0             | —               | 0             | —               |          |
|                                      | 一 老人保健事務費拠出金       | 0             | —               | 0             | —               |          |
|                                      | 一 福祉医療波及増加分        | 232,065,000   | 91.70           | 237,364,000   | 102.28          |          |
|                                      | 一 特定健康診査等事業費       | 52,259,113    | 61.88           | 71,088,119    | 136.05          |          |
|                                      | 一 保健事業費            | 1,947,148     | 35.08           | 2,712,803     | 139.32          |          |
| 一 基金等                                | 0                  | —             | 0               | —             |                 |          |
| 計                                    | 2,851,319,098      | 88.09         | 2,921,756,114   | 102.47        |                 |          |
| 繰越金                                  | 2,998,901,403      | 175.89        | 2,582,482,582   | 86.08         |                 |          |
| 使<br>用<br>料<br>及<br>び<br>手<br>当<br>料 | 115,580            | 95.90         | 99,832          | 86.37         |                 |          |
| 取<br>入<br>金                          | 185,013,867        | 108.32        | 182,466,281     | 104.02        |                 |          |
| 合<br>計                               | 35,845,251,272     | 98.36         | 35,982,425,442  | 100.06        |                 |          |



歳出

|              |                | 平成30年度         |         | 令和元年度          |         |
|--------------|----------------|----------------|---------|----------------|---------|
|              |                | 決算額            | 前年度比    | 決算額            | 前年度比    |
| 総務費          |                | 540,343,506円   | 104.69% | 554,139,098円   | 102.55% |
| 療養給付費        | 一般             | 18,927,366,582 | 100.44  | 19,223,396,401 | 101.56  |
|              | 退職             | 128,965,762    | 38.71   | 16,956,255     | 13.15   |
|              | 計              | 19,056,332,344 | 99.36   | 19,240,352,656 | 100.97  |
| 療養費          | 一般             | 147,493,786    | 91.07   | 139,449,283    | 94.55   |
|              | 退職             | 889,331        | 32.80   | 79,691         | 8.96    |
|              | 計              | 148,383,117    | 90.11   | 139,528,974    | 94.03   |
| 高額療養費        | 一般             | 2,524,893,366  | 103.07  | 2,603,218,091  | 103.10  |
|              | 退職             | 21,294,648     | 32.41   | 4,287,357      | 20.13   |
|              | 計              | 2,546,188,014  | 101.23  | 2,607,505,448  | 102.41  |
| 高額介護合算療養費    | 一般             | 327,490        | 45.02   | 1,375,974      | 420.16  |
|              | 退職             | 0              | -       | 18,983         | -       |
|              | 計              | 327,490        | 33.22   | 1,394,957      | 425.95  |
| 移送費          | 一般             | 0              | -       | 0              | -       |
|              | 退職             | 0              | -       | 0              | -       |
|              | 計              | 0              | -       | 0              | -       |
| 出産育児諸費       |                | 125,238,406    | 84.91   | 113,634,187    | 90.74   |
| 葬祭諸費         |                | 20,900,000     | 88.94   | 23,050,000     | 110.29  |
| 審査支払手数料      |                | 61,473,162     | 99.93   | 60,865,292     | 99.01   |
| 傷病手当         |                |                |         |                |         |
| 計            |                | 21,958,840,593 | 99.40   | 22,186,331,534 | 101.04  |
| 後期高齢者支援金     | 後期高齢者支援金       | -              |         | -              |         |
|              | 事務費拠出金         | -              |         | -              |         |
|              | 計              | 0              |         | 0              |         |
| 前期高齢者納付金     | 前期高齢者納付金       | -              |         | -              |         |
|              | 事務費拠出金         | -              |         | -              |         |
|              | 計              | 0              |         | 0              |         |
| 老人保健拠出金      | 医療費拠出金         | -              |         | -              |         |
|              | 事務費拠出金         | -              |         | -              |         |
|              | 計              | 0              |         | 0              |         |
| 介護施設付金       |                |                |         |                |         |
| 国民健康保険事業費納付金 | 医療給付費分納付金      | 6,891,905,893  | 皆増      | 7,163,384,493  | 105.31  |
|              | 後期高齢者支援金分納付金   | 2,371,277,101  | 皆増      | 2,368,793,419  | 99.90   |
|              | 介護納付金分納付金      | 867,127,934    | 皆増      | 805,486,361    | 92.89   |
|              | 計              | 10,040,310,928 | 皆増      | 10,337,664,293 | 102.96% |
| 共同事業拠出金      | 高額医療費共同事業拠出金   | -              |         | -              |         |
|              | 保険財政共同安定化事業拠出金 | -              |         | -              |         |
|              | 計              | 0              |         | 0              |         |
| 保健事業費        | 特定健康診査等事業費     | 220,022,113    | 95.23   | 250,405,619    | 110.79  |
|              | 保健衛生普及費        | 32,900,658     | 86.14   | 32,110,631     | 97.60   |
|              | 計              | 252,922,771    | 93.97   | 282,516,450    | 109.11  |
| 基金債立金        |                | 141            | 65.29   | 321            | 227.66  |
| 公債費          |                | 0              |         | 0              |         |
| 積立金支出金       |                | 564,350,721    | 350.50  | 45,170,407     | 8.00    |
| 合計           |                | 38,382,768,690 | 98.30   | 38,402,827,988 | 100.13  |
| 歳入歳出差引額      |                | 2,582,482,582  | 89.08   | 2,556,603,454  | 99.00   |



| 令和 2 年度        |              | 令和 3 年度        |        | 科 目   |
|----------------|--------------|----------------|--------|---|
| 決算額            | 前年度比         | 決算額            | 前年度比   |   |
| 579,417,038    | 104.56       | 523,954,250    | 90.60  | 給 付 費   |
| 18,213,936,331 | 94.75        | 19,016,886,047 | 104.41 | 一 般   |
| 178,626        | 1.05         | 0              | -      | 退 職 療 養 給 付 費                                   |
| 18,214,114,957 | 94.67        | 19,018,886,047 | 104.41 | 計   |
| 125,855,554    | 90.25        | 130,899,394    | 104.01 | 一 般   |
| 0              | -            | 0              | -      | 退 職 療 養 費                                       |
| 125,855,554    | 90.20        | 130,899,394    | 104.01 | 計   |
| 2,521,184,893  | 96.85        | 2,663,999,143  | 105.66 | 一 般   |
| 0              | -            | 0              | -      | 退 職 高 額 療 養 費                                   |
| 2,521,184,893  | 96.69        | 2,663,999,143  | 105.66 | 計   |
| 1,218,022      | 88.52        | 1,407,904      | 115.59 | 一 般   |
| 0              | -            | 0              | -      | 退 職 高 額 介 護 合 算 療 養 費                           |
| 1,218,022      | 87.32        | 1,407,904      | 115.59 | 計   |
| 0              | -            | 0              | -      | 一 般   |
| 0              | -            | 0              | -      | 退 職 移 送 費                                       |
| 0              | -            | 0              | -      | 計   |
| 105,965,310    | 93.25        | 94,231,770     | 88.93  | 出 産 育 児 諸 費                                     |
| 22,000,000     | 95.44        | 21,200,000     | 86.36  | 葬 祭 諸 費   |
| 56,308,315     | 92.51        | 58,257,980     | 103.46 | 審 査 支 払 手 数 料                                   |
| 995,179        | -            | 2,549,992      | 256.23 | 傷 病 手 当   |
| 21,047,642,230 | 94.87        | 21,989,432,230 | 104.47 | 計   |
| -              | -            | -              | -      | 後 期 高 齢 者 支 援 金                                 |
| -              | -            | -              | -      | 事 務 費 拠 出 金 後 期 高 齢 者 支 援 金 等                   |
| 0              | -            | 0              | -      | 計   |
| -              | -            | -              | -      | 前 期 高 齢 者 納 付 金                                 |
| -              | -            | -              | -      | 事 務 費 拠 出 金 前 期 高 齢 者 納 付 金 等                   |
| 0              | -            | 0              | -      | 計   |
| -              | -            | -              | -      | 医 療 費 拠 出 金                                     |
| -              | -            | -              | -      | 事 務 費 拠 出 金 老 人 保 健 拠 出 金                       |
| 0              | -            | 0              | -      | 計   |
| -              | -            | -              | -      | 介 護 納 付 金                                       |
| 6,919,697,257  | 96.59        | 6,505,420,748  | 94.02  | 医 療 給 付 費 分 納 付 金                               |
| 2,268,597,492  | 95.77        | 2,282,880,874  | 100.63 | 後 期 高 齢 者 支 援 金 分 納 付 金 国 民 保 健 保 険 事 業 費 納 付 金 |
| 849,197,682    | 105.43       | 943,495,065    | 111.10 | 介 護 納 付 金 分 納 付 金                               |
| 10,036,792,435 | 97.09        | 9,731,796,687  | 96.96  | 計   |
| -              | -            | -              | -      | 高 額 医 療 費 共 同 事 業 拠 出 金                         |
| -              | -            | -              | -      | 保 険 財 政 共 同 安 定 化 事 業 拠 出 金                     |
| 0              | -            | 0              | -      | 計   |
| 225,025,793    | 89.86        | 236,527,019    | 105.11 | 特 定 健 康 診 査 等 事 業 費                             |
| 28,398,471     | 88.44        | 31,429,163     | 110.67 | 保 健 衛 生 普 及 費                                   |
| 253,424,264    | 89.70        | 267,956,182    | 105.73 | 計   |
| 500,135,942    | 155805589.41 | 379,335        | 0.89   | 基 金 積 立 金                                       |
| 0              | -            | 0              | -      | 公 積 金   |
| 56,679,820     | 125.46       | 106,133,125    | 187.25 | 積 立 金   |
| 32,474,091,725 | 97.21        | 32,820,651,909 | 100.45 | 計   |
| 2,294,081,116  | 89.73        | 2,555,573,213  | 111.40 | 歳 入 歳 出 差 引 額                                   |

### 3. 被保険者1世帯・1人当たり(年間平均)決算推移

| 収入     |        | (単位:円)             |                    |                    |                    |                                      |
|--------|--------|--------------------|--------------------|--------------------|--------------------|--------------------------------------|
| 区分     | 年度     | H30                | R1                 | R2                 | R3                 | 摘要                                   |
|        | 保険税    | 1世帯当たり             | 162,926            | 165,768            | 161,648            |                                      |
|        | 1人当たり  | 98,461             | 101,844            | 100,814            | 99,305             |                                      |
| 国庫支出金  | 1世帯当たり | 3                  | 77                 | 2,102              | 201                |                                      |
|        | 1人当たり  | 2                  | 47                 | 1,311              | 127                |                                      |
| 県支出金   | 1世帯当たり | 458,741            | 471,702            | 453,994            | 482,963            | 保険給付費等交付金(普通交付金、特別交付金)<br>財政安定化基金交付金 |
|        | 1人当たり  | 277,230            | 289,801            | 283,139            | 305,068            |                                      |
| 繰入金    | 1世帯当たり | 59,066<br>(59,066) | 61,547<br>(61,547) | 61,335<br>(61,335) | 61,704<br>(61,704) | ()内は財政調整基金繰入金を含めた額                   |
|        | 1人当たり  | 35,695<br>(35,695) | 37,813<br>(37,813) | 38,252<br>(38,252) | 38,976<br>(38,976) |                                      |
| 繰越金    | 1世帯当たり | 60,052             | 54,400             | 54,247             | 49,311             |                                      |
|        | 1人当たり  | 36,291             | 33,422             | 33,832             | 31,148             |                                      |
| その他の収入 | 1世帯当たり | 3,835              | 4,056              | 4,399              | 4,713              | 使用料及び手数料<br>財産収入<br>諸収入<br>連合会支出金等   |
|        | 1人当たり  | 2,318              | 2,492              | 2,743              | 2,977              |                                      |
| 計      | 1世帯当たり | 744,624            | 757,550            | 737,724            | 756,104            |                                      |
|        | 1人当たり  | 449,996            | 465,419            | 460,091            | 477,600            |                                      |

## 支 出

(単位:円)

| 年度           |        | H30                | R1                  | R2                 | R3                  | 摘 要   |
|--------------|--------|--------------------|---------------------|--------------------|---------------------|---|
| 区分           |        |                    |                     |                    |                     |   |
| 総務費          | 1世帯当たり | 11,193             | 11,673              | 12,294             | 11,284              |   |
|              | 1人当たり  | 6,765              | 7,172               | 7,667              | 7,127               |   |
| 保険給付費        | 1世帯当たり | 453,615<br>(83.67) | 466,074<br>(102.75) | 445,402<br>(95.56) | 471,405<br>(101.14) | 後期高齢者支援金・前期高齢者納付金・老健医療費拠出金含む(H29年度まで)<br>審査支払手数料除く<br>( )内は対前年度伸率               |
|              | 1人当たり  | 274,132<br>(85.18) | 286,343<br>(104.45) | 277,781<br>(97.01) | 297,768<br>(103.99) |   |
| 国民健康保険事業費納付金 | 1世帯当たり | 207,990            | 217,763             | 212,964            | 209,182             | H30年度から   |
|              | 1人当たり  | 125,694            | 133,788             | 132,818            | 132,132             |   |
| 保健事業費        | 1世帯当たり | 5,364              | 5,951               | 5,377              | 5,760               |   |
|              | 1人当たり  | 3,241              | 3,656               | 3,354              | 3,638               |   |
| その他の支出       | 1世帯当たり | 12,964             | 2,234               | 13,009             | 3,542               | 審査支払手数料、基金積立金、公債費、諸支出金<br>後期高齢者関係事務費拠出金、前期高齢者関係事務費拠出金、老人保健事務費拠出金、介護納付金(H29年度まで) |
|              | 1人当たり  | 7,835              | 1,372               | 8,114              | 2,237               |   |
| 計            | 1世帯当たり | 691,127            | 703,695             | 689,047            | 701,173             |   |
|              | 1人当たり  | 417,666            | 432,331             | 429,733            | 442,902             |   |
| 収支差引額        | 1世帯当たり | 53,853             | 28,698              | 57,335             | 54,931              |   |
|              | 1人当たり  | 32,545             | 17,631              | 35,758             | 34,698              |   |

#### 4. 国民健康保険関係諸率の決算推移

| 区分   |       | 年度別                  |  | R1(31)               | R2                  | R3                   | 摘 要  |
|--|-------|----------------------|--|----------------------|---------------------|----------------------|--|
|  |       | 30                   |  |                      |                     |                      |  |
| 保険給付に対する<br>保険税の割合 (%)                     |       | 35.89                |  | 35.24                | 35.89               | 31.10                | 現年度保険税調定額/保険<br>給付費(老健医療費拠出金<br>含む)(手数料除く) |
| 1人当たり<br>保険税医療分<br>調定額 (円)                 | 一般    | 65,329<br>(90.72)    |  | 67,717<br>(103.66)   | 66,613<br>(98.37)   | 62,068<br>(91.66)    | 現年分  |
|  | 退職    | 54,953<br>(83.59)    |  | 37,055<br>(67.43)    | 44,000<br>(118.74)  | -<br>-               |  |
|  | 一般+退職 | 65,280<br>(90.75)    |  | 67,690<br>(103.69)   | 66,613<br>(98.41)   | 62,069<br>(91.70)    |  |
| 1人当たり<br>保険税支援金分<br>調定額 (円)                | 一般    | 24,172<br>(10152.00) |  | 24,777<br>(102.50)   | 24,069<br>(97.14)   | 22,424<br>(90.50)    | 現年分  |
|  | 退職    | 20,318<br>(93.93)    |  | 13,633<br>(67.10)    | 14,325<br>(105.08)  | -<br>-               |  |
|  | 一般+退職 | 24,153<br>(101.56)   |  | 24,767<br>(102.54)   | 24,069<br>(97.18)   | 22,424<br>(90.54)    |  |
| 1人当たり<br>保険税介護分<br>調定額 (円)                 | 一般    | 27,628<br>(92.95)    |  | 26,070<br>(94.36)    | 27,679<br>(106.17)  | 24,901<br>(95.52)    | 現年分  |
|  | 退職    | 19,910<br>(86.63)    |  | 13,829<br>(69.46)    | -<br>-              | -<br>-               |  |
|  | 一般+退職 | 27,526<br>(93.35)    |  | 26,042<br>(94.61)    | 27,679<br>(106.29)  | 24,901<br>(95.62)    |  |
| 1人当たり<br>保険税医療分<br>+支援金分<br>+介護分調定額<br>(円) | 一般    | 98,424<br>(93.40)    |  | 100,941<br>(102.56)  | 99,703<br>(98.77)   | 92,598<br>(91.73)    | 現年分  |
|  | 退職    | 93,091<br>(85.85)    |  | 62,483<br>(67.12)    | 58,425<br>(93.51)   | -<br>-               |  |
|  | 一般+退職 | 98,398<br>(93.34)    |  | 100,907<br>(102.55)  | 99,702<br>(98.81)   | 92,599<br>(91.77)    |  |
| 1人当たり<br>療養諸費<br>費用額 (円)                   | 一般    | 329,099<br>(103.32)  |  | 343,162<br>(104.27)  | 331,287<br>(96.54)  | 352,167<br>(102.62)  |  |
|  | 退職    | 479,977<br>(105.00)  |  | 334,880<br>(69.77)   | 247,560<br>(73.92)  | -<br>-               |  |
| 受診率 (%)                                    | 一般    | 1,132.55<br>(101.44) |  | 1,146.05<br>(101.19) | 1,060.60<br>(92.54) | 1,609.45<br>(140.43) | 療養の給付の診療費件数<br>を対象としたもの                    |
|  | 退職    | 1,403.41<br>(108.44) |  | 1,286.76<br>(91.69)  | 1,000.00<br>(77.71) | -<br>-               |  |
| 保険税収入に対する<br>保健事業費の割合 (%)                  |       | 0.42                 |  | 0.41                 | 0.37                | 0.43                 | 保健事業費額/保険税収<br>入額(介護分含む)                   |

( )内は対前年度比

5. 財政調整基金の状況

(単位:円)

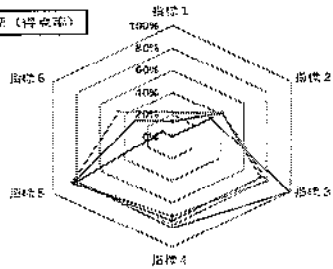
| 年度 \ 区分 | 基金積立額                              | 基金保有額(年度末現在) |
|---------|------------------------------------|--------------|
| H22     | 594,532<br>(取崩し) ▲ 418,000,000     | 829,710      |
| H23     | 1,218                              | 830,928      |
| H24     | 878                                | 831,806      |
| H25     | 865                                | 832,671      |
| H26     | 2,000                              | 834,671      |
| H27     | 544                                | 835,215      |
| H28     | 684                                | 835,899      |
| H29     | 216                                | 836,115      |
| H30     | 141                                | 836,256      |
| R1(H31) | 321                                | 836,577      |
| R2      | 500,135,942<br>(うち元金積立500,000,000) | 500,972,519  |
| R3      | 379,335                            | 501,351,854  |

7. 図表  
○ 保険者努力支援制度

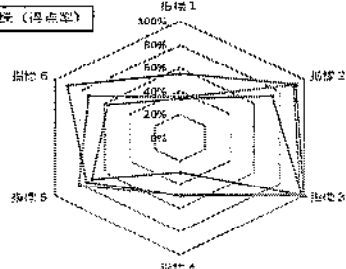
(厚生労働省保険局国民健康保険課作成資料より)

| 令和3年度 保険者努力支援制度(市町村分)分析資料                    |         |                      |          |                 |          |          |       |
|--|---------|----------------------|----------|-----------------|----------|----------|-------|
|  |         | 市町村名                 |          | 愛知県             |          |          |       |
|  |         | 市町村名                 |          | 豊橋市             |          |          |       |
|  |         | 被保険者数<br>(H30.6.1現在) |          | 76,259          |          | 人        |       |
| <b>1. 総合実績</b>                               |         |                      |          |                 |          |          |       |
| 合計得点   | 満点      | 豊橋市                  | (得点率)    | 愛知県             | (得点率)    | 全国       | (得点率) |
| 1,000 点                                      | 531 点   | 53.1%                | 489.07 点 | 48.9%           | 558.50 点 | 55.9%    |       |
| 順位(都道府県内・全国)                                 | (都道府県内) | 23 / 54 位            | (全国)     | 1,013 / 1,741 位 |          |          |       |
| <b>2. 共通指標の実績</b>                            |         |                      |          |                 |          |          |       |
| 指標   | 満点      | 豊橋市                  | (得点率)    | 愛知県             | (得点率)    | 全国       | (得点率) |
| 指標1 特定健診受診率・特定保健指導実施率<br>メタボリック症候群及び高血圧発症減少率 | 190     | 0 点                  | 0.0%     | 25.83 点         | 13.6%    | 41.49 点  | 21.8% |
| 指標2 がん検診受診率・腫瘍疾患(癌)検診受診率                     | 70      | 23 点                 | 32.9%    | 29.52 点         | 42.2%    | 29.59 点  | 42.3% |
| 指標3 糖尿病等の重症化予防の取組の実施状況                       | 120     | 120 点                | 100.0%   | 90.37 点         | 75.3%    | 96.68 点  | 80.6% |
| 指標4 個人インセンティブ・分かりやすい情報提供                     | 110     | 90 点                 | 81.8%    | 83.15 点         | 75.6%    | 78.86 点  | 71.7% |
| 指標5 重症患者に対する取組の実施状況                          | 30      | 40 点                 | 80.0%    | 41.30 点         | 82.6%    | 41.56 点  | 83.1% |
| 指標6 後発医薬品の促進の取組・使用割合                         | 130     | 10 点                 | 7.7%     | 38.43 点         | 29.6%    | 58.03 点  | 44.6% |
| 合計   | 670     | 283 点                | 42.2%    | 308.57 点        | 46.1%    | 346.21 点 | 51.7% |
| <b>3. 固有指標の実績</b>                            |         |                      |          |                 |          |          |       |
| 指標   | 配点      | 豊橋市                  | (得点率)    | 愛知県             | (得点率)    | 全国       | (得点率) |
| 指標1 取組率向上に関する取組の実施状況                         | 100     | 55 点                 | 55.0%    | 34.26 点         | 34.3%    | 35.00 点  | 35.0% |
| 指標2 サークルヘルス計画策定状況                            | 40      | 37 点                 | 92.5%    | 29.52 点         | 73.8%    | 36.43 点  | 91.1% |
| 指標3 健康増進の取組の実施状況                             | 25      | 25 点                 | 100.0%   | 24.54 点         | 98.1%    | 24.14 点  | 96.6% |
| 指標4 地域包括ケア推進・一体的取組の実施状況                      | 30      | 15 点                 | 50.0%    | 8.89 点          | 29.6%    | 14.70 点  | 49.0% |
| 指標5 第三者受診の取組の実施状況                            | 40      | 30 点                 | 75.0%    | 28.39 点         | 71.0%    | 32.60 点  | 81.5% |
| 指標6 適正かつ健全な事業運営の実施状況                         | 95      | 86 点                 | 90.5%    | 54.89 点         | 57.8%    | 69.71 点  | 73.4% |
| 合計   | 330     | 248 点                | 75.2%    | 180.48 点        | 54.7%    | 212.59 点 | 64.4% |

共通指標(得点率)



固有指標(得点率)

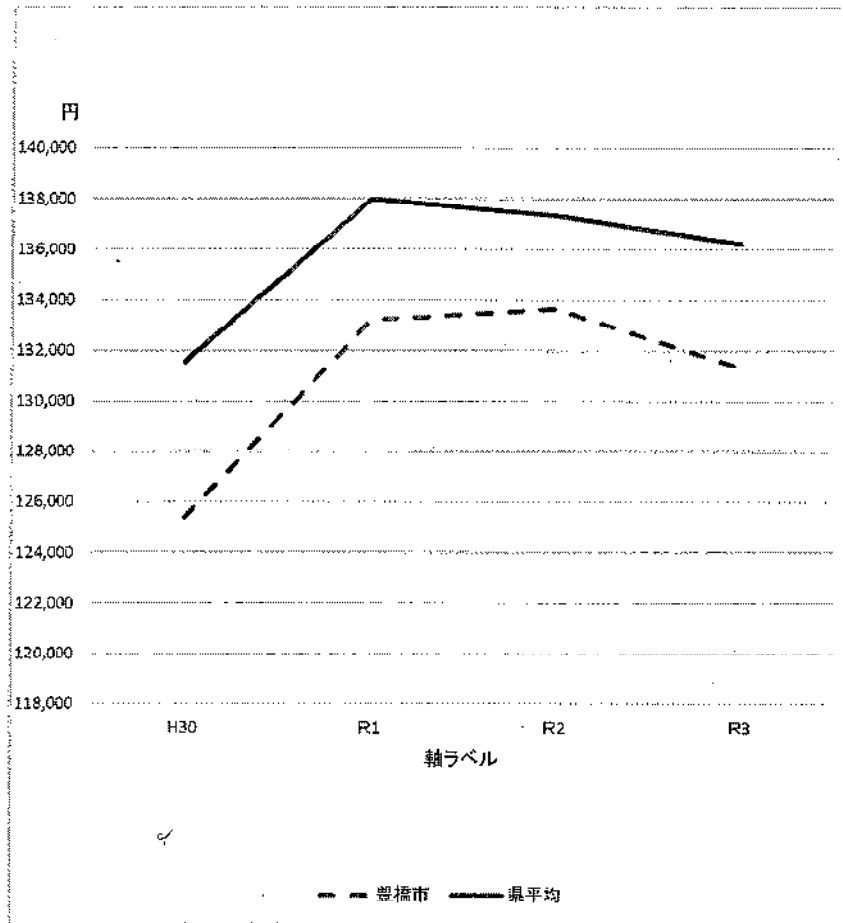


【参考】関与算定に用いた数値

| 項目                    | 豊橋市     | 全国     | 項目                                | 豊橋市    | 全国     |
|-----------------------|---------|--------|-----------------------------------|--------|--------|
| 特定健診受診率(H30実績)        | 35.63%  | 37.89% | がん検診平均受診率(H30実績)                  | 15.18% | 15.91% |
| 特定健診受診率の向上(H29→H30)   | -0.85%  | 0.73%  | がん検診平均受診率の向上(H29→H30)             | -0.37% | -0.30% |
| 特定保健指導実施率(H30実績)      | 18.42%  | 28.85% | がん検診受診率(胃がん)(H30実績)               | 14.20% | 13.22% |
| 特定保健指導実施率の向上(H29→H30) | 2.89%   | 3.29%  | がん検診受診率(肺がん)(H30実績)               | 16.08% | 16.25% |
| メタボリック減少率(H30実績)      | -11.62% | -3.42% | がん検診受診率(大腸がん)(H30実績)              | 14.16% | 16.68% |
| メタボリック減少率の向上(H29→H30) | -3.48%  | -2.65% | がん検診受診率(子宮頸がん)(H30実績)             | 16.62% | 15.22% |
| 後発医薬品使用割合(R1実績)       | 72.16%  | 80.47% | がん検診受診率(乳がん)(H30実績)               | 14.41% | 18.19% |
| 後発医薬品使用割合の向上(H30→R1)  | 1.77%   | 2.63%  | ※がん検診平均受診率の向上については国保加入者以外も含めた一括受診 |        |        |

○ 1人あたり納付金の推移

| 年 度 | H30     | R1      | R2      | R3      |
|-----|---------|---------|---------|---------|
| 豊橋市 | 125,380 | 133,193 | 133,638 | 131,302 |
| 県平均 | 131,551 | 137,978 | 137,313 | 136,206 |



給 付

1. 給付の状況

令和4年4月1日現在

| 項目   | 年齢   |               | 前期高齢者         |                              |  |
|--|--|---------------|---------------|------------------------------|--|
|  | 未就学児   | 就学児 ~ 65歳未満   | 65歳~69歳       | 70歳以上75歳未満<br>(後期高齢医療制度非該当者) |  |
| 療養の給付  | 8割   | 7割            | 7割            | 7割または8割                      |  |
| 入院時<br>食事療養費   | 食事療養に要した費用額から標準負担額を控除した額<br>※標準負担額:1食460円(非課税世帯は、入院日数90日までは210円入院日数が90日を超えた場合160円<br>ただし、70歳以上で一定の収入以下の方は100円)   |               |               |                              |  |
| 入院時<br>生活療養費   | 療養病床に入院する65歳以上の被保険者に対し生活療養に要した費用額から生活療養標準負担額を控除した額<br>※生活療養標準負担額(食費):1食460円(非課税世帯は210円、ただし一定の収入以下の方は130円(Ⅱ)、(Ⅲ)は入院日数<br>が90日を超えた場合160円、一定の収入以下の方は100円) 居住費:負担額1日370円 |               |               |                              |  |
| 療養費  | 療養の給付に相当する額  |               |               |                              |  |
| 高額療養費  | ア 自己負担:保険医療費の一部負担金が1か月に1病院・診療所等で下表の額を超えるとき、その超えた額を支給   |               |               |                              |  |
|  |  |               | 入院および世帯ごとの限度額 |                              |  |
|  |  |               |               | 外来の限度額(個人ごと)                 |  |
|  | 70歳以上  | 現役並み所得者Ⅲ      | 252,600円+[1%] | (140,100円)                   |  |
|  |  | 現役並み所得者Ⅱ      | 167,400円+[1%] | (93,000円)                    |  |
|  |  | 現役並み所得者Ⅰ      | 80,100円+[1%]  | (44,400円)                    |  |
|  |  | 一般            | 57,600円       | (44,400円)                    |  |
|  |  | 低所得者Ⅱ         | 24,600円       |                              |  |
|  |  | 低所得者Ⅰ         | 15,000円       |                              |  |
|  | 70歳未満  | 901万円超        | 252,600円+[1%] | (140,100円)                   |  |
| 600万円超~901万円以下   |  | 167,400円+[1%] | (93,000円)     |                              |  |
| 210万円超~600万円以下   |  | 80,100円+[1%]  | (44,400円)     |                              |  |
| 210万円以下  |  | 57,600円       | (44,400円)     |                              |  |
| 住民税非課税世帯   |  | 35,400円       | (24,600円)     |                              |  |
| ※ [1%]は、一定の限度額を超えた医療費の1%<br>※ ( )内の額は多数該当:同じ世帯で12か月間に4回以上高額療養費の支給を受けるとき、4回目以降に限度額が下がる        |  |               |               |                              |  |
| イ 世帯合算: 同上一部負担金のうち21,000円以上のものを同一世帯について合算した額が基準額を超えるとき、その超えた額を支給                             |  |               |               |                              |  |
| ウ 長期特定疾病: 厚生労働大臣の定める疾病に係る同上一部負担金が10,000円(70歳未満の人工透析を受ける上位所得者は20,000円)を超えるとき、その超えた額を現物給付により支給 |  |               |               |                              |  |
| エ 外来年間合算: 計算期間(8月1日~翌年7月31日)における外来療養の自己負担額の合計が144,000円を超えるとき、その超えた額を支給                       |  |               |               |                              |  |
| 移送費  | 入院治療を必要とするため緊急に病院又は診療所に移送・転院された場合、保険者が必要と認め、算定した額を現金給付により給付  |               |               |                              |  |
| 高額介護合算療養費  | 世帯内で医療と介護の両制度ともに自己負担額があり、その合計が限度額を超えた額を支給  |               |               |                              |  |
| 傷病手当金  | 新型コロナウイルス感染症に感染または感染が疑われる症状を発症したために会社等を欠勤し、勤務先から給与等の支払いを受けることができなかった場合、申請により給付   |               |               |                              |  |
| 出産育児一時金  | 1子につき408,000円(ただし、産科医療補償制度対象の分娩については、12,000円を加算する)   |               |               |                              |  |
| 葬祭費  | 1件につき 50,000円  |               |               |                              |  |

2. 診療報酬明細書点検調査状況 令和3年度診療報酬明細書点検調査実施状況報告書より)

| 診療(調剤)報酬明細書 | 過誤調整の状況(A) |          | 返納金等の調定状況(B) |       | 計(A)+(B)  | 被保険者1人当たりの財政効果額 |          |
|-------------|------------|----------|--------------|-------|-----------|-----------------|----------|
|             | 資格点検       | 内容点検     | 不当(正)利得      | 交通事故等 |           | 過誤調整・返納金等       | 内容点検(再掲) |
| 1,191,552枚  | 3,153枚     | 2,614枚   | 1,199枚       | 4枚    | 6,970枚    | -               | -        |
| -           | 37,644千円   | 51,554千円 | 11,959千円     | 41千円  | 101,198千円 | 1,374円          | 700円     |

平均被保険者数73,652人

3. 療養取扱機関の状況 (豊橋市保健所資料より)

令和4年4月1日現在

| 医科A | 歯科    | 市人口B    | 率 B/A     | 被保険者数C | 率 C/A   |
|-----|-------|---------|-----------|--------|---------|
| 281 | 178施設 | 370,829 | 1,320人/施設 | 72,105 | 257人/施設 |



#### 4. 医療給付状況

##### (1) 療養の給付等の状況 (一般・退職 事業年報C表・F表より)

| 区分<br>年度 | 件数                  |                    |                 |               |                       | 費用額<br>(円)                      | 保険者負担額<br>(円)                   | 一部負担金<br>(円)                   | 他法優先<br>(円) | 国保優先<br>(円)                   |
|----------|---------------------|--------------------|-----------------|---------------|-----------------------|---------------------------------|---------------------------------|--------------------------------|-------------|-------------------------------|
|          | 診療費<br>(件)          | 薬剤支給<br>(件)        | 食事療養<br>(件)     | 訪問看護<br>(件)   | 計<br>(件)              |                                 |                                 |                                |             |                               |
| 29       | 927,369<br>(13,589) | 358,373<br>(5,076) | 16,499<br>(295) | 2,829<br>(63) | 1,288,371<br>(18,726) | 26,323,023,425<br>(476,115,377) | 19,127,447,039<br>(332,347,683) | 5,746,314,339<br>(121,395,459) | 0<br>(0)    | 1,449,262,047<br>(22,372,235) |
| 30       | 905,703<br>(5,347)  | 360,607<br>(2,033) | 16,136<br>(131) | 2,812<br>(24) | 1,269,122<br>(7,404)  | 26,141,482,479<br>(181,600,727) | 19,008,102,147<br>(126,895,568) | 5,757,222,587<br>(45,781,057)  | 0<br>(0)    | 1,376,157,745<br>(8,924,102)  |
| 元        | 885,637<br>(875)    | 357,515<br>(366)   | 15,614<br>(12)  | 3,069<br>(7)  | 1,246,221<br>(1,248)  | 26,325,469,207<br>(22,669,749)  | 19,208,803,292<br>(15,780,402)  | 5,780,459,674<br>(5,651,363)   | 0<br>(0)    | 1,336,206,241<br>(1,237,984)  |
| 2        | 801,476<br>(10)     | 333,200<br>(1)     | 14,659<br>(0)   | 3,605<br>(0)  | 1,138,281<br>(11)     | 24,861,754,342<br>(251,680)     | 18,179,315,101<br>(176,176)     | 5,352,145,233<br>(76,422)      | 0<br>(0)    | 1,330,294,008<br>(△ 918)      |
| 3        | 829,809<br>(0)      | 351,212<br>(0)     | 14,426<br>(0)   | 4,371<br>(0)  | 1,185,392<br>(0)      | 25,937,791,808<br>(0)           | 18,997,933,154<br>(0)           | 5,459,223,622<br>(△ 612,132)   | 0<br>(0)    | 1,480,635,032<br>(612,132)    |

注：( )は退職者医療分の再掲。食事療養件数は計に含まれない。

##### (2) 療養費等の状況 (一般・退職 事業年報C表・F表より)

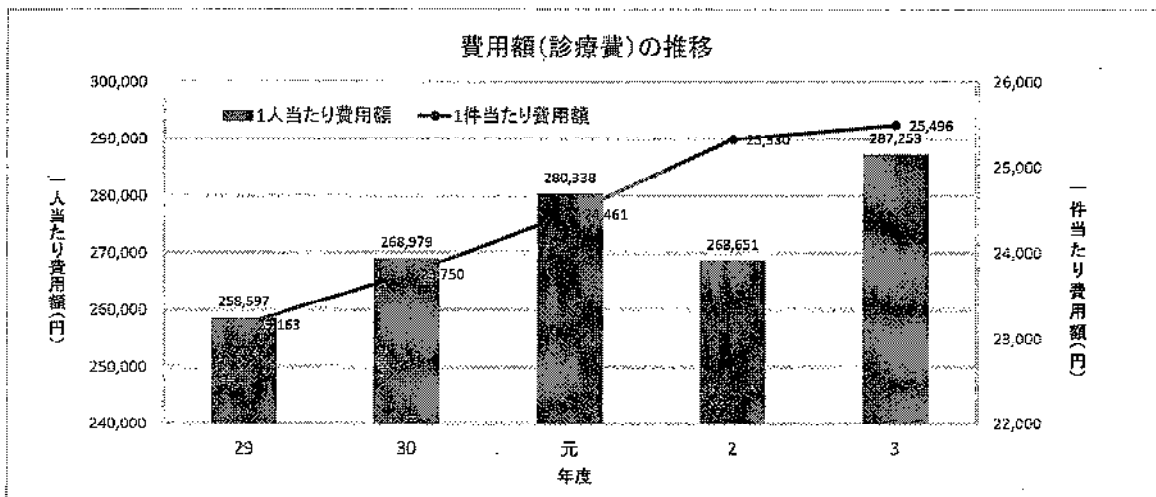
| 区分<br>年度 | 件数         |                 |                 |                   | 費用額<br>(円) | 保険者負担額<br>(円)              | 一部負担金<br>(円)               | 他法優先<br>(円)               | 国保優先<br>(円) |                        |
|----------|------------|-----------------|-----------------|-------------------|------------|----------------------------|----------------------------|---------------------------|-------------|------------------------|
|          | 診療費(件)     | 療養費<br>その他(件)   | 計(件)            | 食事療養費<br>(差額分)(件) |            |                            |                            |                           |             | 移送費<br>(件)             |
| 29       | 554<br>(0) | 25,768<br>(360) | 26,320<br>(360) | 16<br>(1)         | 0<br>(0)   | 226,429,539<br>(3,847,154) | 164,421,422<br>(2,694,103) | 55,247,609<br>(1,120,629) | 0<br>(0)    | 6,760,508<br>(32,422)  |
| 30       | 749<br>(0) | 22,330<br>(113) | 23,079<br>(113) | 18<br>(1)         | 0<br>(0)   | 204,085,657<br>(1,270,497) | 148,169,265<br>(890,531)   | 49,354,741<br>(372,329)   | 0<br>(0)    | 6,561,651<br>(7,037)   |
| 元        | 840<br>(0) | 20,678<br>(19)  | 21,519<br>(19)  | 23<br>(0)         | 0<br>(0)   | 189,773,325<br>(102,068)   | 137,747,541<br>(71,443)    | 46,111,148<br>(21,350)    | 0<br>(0)    | 5,914,836<br>(9,275)   |
| 2        | 707<br>(0) | 17,855<br>(△ 2) | 18,562<br>(△ 2) | 26<br>(0)         | 0<br>(0)   | 172,890,974<br>(△ 4,120)   | 125,780,638<br>(△ 2,884)   | 43,783,422<br>(1,020)     | 0<br>(0)    | 3,326,914<br>(△ 2,256) |
| 3        | 628<br>(0) | 18,145<br>(0)   | 18,773<br>(0)   | 30<br>(0)         | 0<br>(0)   | 179,752,480<br>(0)         | 130,803,235<br>(0)         | 42,450,973<br>(0)         | 0<br>(0)    | 6,498,272<br>(0)       |

注：( )は退職者医療分の再掲

##### (3) 療養の給付(診療費)の状況 (一般・退職 事業年報C表・F表より)

| 区分<br>年度 | 件数<br>(件)           | 日数<br>(日)             | 費用額<br>(円)                      | 受診率<br>(%)             | 1件当たり日数<br>(日) | 1件当たり費用額<br>(円)    | 1人当たり費用額<br>(円)      |
|----------|---------------------|-----------------------|---------------------------------|------------------------|----------------|--------------------|----------------------|
| 29       | 927,369<br>(13,589) | 1,716,286<br>(27,086) | 21,564,969,088<br>(399,324,708) | 1,118.69<br>(1,294.19) | 1.85<br>(1.99) | 23,254<br>(29,386) | 260,139<br>(380,309) |
| 30       | 905,703<br>(5,347)  | 1,684,590<br>(11,135) | 21,535,752,149<br>(152,429,673) | 1,133.84<br>(1,403.41) | 1.84<br>(2.08) | 23,778<br>(28,508) | 269,605<br>(400,078) |
| 元        | 885,637<br>(875)    | 1,608,073<br>(1,536)  | 21,659,852,489<br>(17,479,300)  | 1,146.17<br>(1,288.76) | 1.82<br>(1.76) | 24,457<br>(19,976) | 280,317<br>(257,049) |
| 2        | 801,476<br>(10)     | 1,452,261<br>(9)      | 20,301,381,653<br>(246,430)     | 1,060.60<br>(1,000.00) | 1.81<br>(0.90) | 25,330<br>(24,643) | 268,651<br>(246,430) |
| 3        | 829,809<br>(0)      | 1,484,093<br>(0)      | 21,156,753,611<br>(0)           | 1,126.66<br>(0)        | 1.79<br>(0)    | 25,496<br>(0)      | 287,253<br>(0)       |

注：( )は退職者医療分の再掲・1人当たり費用額は年間換算



### 5. 出産育児一時金・葬祭費の支給状況

| 区分<br>年度 | 出産育児一時金   |                     |             | 葬 祭 費     |                     |             | 摘 要  |
|----------|-----------|---------------------|-------------|-----------|---------------------|-------------|--|
|          | 件数<br>(件) | 1件当たり<br>支給額<br>(円) | 支給総額<br>(円) | 件数<br>(件) | 1件当たり<br>支給額<br>(円) | 支給総額<br>(円) |  |
| 29       | 352       | 404,000~<br>420,000 | 147,422,427 | 470       | 50,000              | 23,500,000  |  |
| 30       | 299       | 404,000~<br>420,000 | 125,175,716 | 418       | 50,000              | 20,900,000  |  |
| 元        | 271       | 404,000~<br>420,000 | 113,582,317 | 461       | 50,000              | 23,050,000  |  |
| 2        | 253       | 404,000~<br>420,000 | 105,913,230 | 440       | 50,000              | 22,000,000  |  |
| 3        | 225       | 404,000~<br>420,000 | 94,185,990  | 424       | 50,000              | 21,200,000  | 【出産育児一時金】<br>R4.1.1より404,000円から<br>408,000円に変更 |

### 6. 高額療養費の支給状況

| 区分<br>年度 | 件数<br>(件)       | 1件当たり<br>支給額<br>(円) | 支 給 額<br>(円)                  | 摘 要 |
|----------|-----------------|---------------------|-------------------------------|-----|
| 29       | 47,034<br>(762) | 53,357<br>(86,011)  | 2,509,606,925<br>(65,540,098) |     |
| 30       | 46,798<br>(276) | 54,289<br>(76,124)  | 2,540,623,465<br>(21,010,339) |     |
| 元        | 48,094<br>(60)  | 54,119<br>(66,090)  | 2,602,796,709<br>(3,965,384)  |     |
| 2        | 47,728<br>(0)   | 52,760<br>-         | 2,518,137,488<br>(△ 840)      |     |
| 3        | 49,590<br>(0)   | 53,698<br>-         | 2,662,863,160<br>(0)          |     |

注：( )内は退職者医療分の再掲

### 7. 第三者の行為による事故の発見とその処理

当該事例の捕捉には、レセプト、新聞等によるほか、医療機関および損害保険会社にも協力を求め、被保険者から届出が適正に、かつ、速やかに行われるよう努めている。

#### ○賠償金収納状況

| 区分<br>年度 | 件数<br>(件) | 調 定 額<br>(円) | 摘 要 |
|----------|-----------|--------------|-----|
| 29       | 75        | 50,093,062   |     |
| 30       | 51        | 42,388,984   |     |
| 元        | 55        | 17,149,680   |     |
| 2        | 56        | 25,280,024   |     |
| 3        | 55        | 9,521,937    |     |

# — 保 険 税 —

## 1. 保険税の賦課と納付

(1) 賦課期日 4月1日

### (2) 保険税の賦課

#### ・基礎課税額

|     |         |                  |
|-----|---------|------------------|
| 応能割 | 所得割     | 所得額 (当該年度分) × 税率 |
| 応益割 | 被保険者均等割 | 被保険者1人当たり定額      |
|     | 世帯別平等割  | 1世帯当たり定額         |

#### ・後期高齢者支援金等課税額 (平成20年度創設)

|     |         |                  |
|-----|---------|------------------|
| 応能割 | 所得割     | 所得額 (当該年度分) × 税率 |
| 応益割 | 被保険者均等割 | 被保険者1人当たり定額      |
|     | 世帯別平等割  | 1世帯当たり定額         |

#### ・介護納付金課税額 (平成12年度創設)

|     |         |                  |
|-----|---------|------------------|
| 応能割 | 所得割     | 所得額 (当該年度分) × 税率 |
| 応益割 | 被保険者均等割 | 被保険者1人当たり定額      |
|     | 世帯別平等割  | 1世帯当たり定額         |

(3) 納期 年8回

|     |                  |
|-----|------------------|
| 第1期 | 7月15日から7月31日まで   |
| 第2期 | 8月15日から8月31日まで   |
| 第3期 | 9月15日から9月30日まで   |
| 第4期 | 10月15日から10月31日まで |
| 第5期 | 11月15日から11月30日まで |
| 第6期 | 12月15日から12月28日まで |
| 第7期 | 翌年1月15日から1月31日まで |
| 第8期 | 翌年2月15日から2月28日まで |

(平成25年度より仮算定廃止)

### (4) 賦課徴収

4月から翌年3月までの一年分を7月に送付し、第1期から第8期までの8回に分けて賦課する。

### (5) 月割賦課

賦課期日後において、納税義務が発生若しくは消滅した場合または被保険者に増減があった場合は、すべて月割による賦課額とする。

### (6) 徴収方法

- (A) 口座振替 … 金融機関等に預金口座を有する場合で自動的に振替が行われる。
- (B) 自主納付 … 世帯主あてに納付書が送付され、銀行等の金融機関窓口へ直接納付する。
- (C) 特別徴収 … 世帯主が65歳～74歳の国民健康保険加入者で、同一世帯の他の国民健康保険加入者も65歳～74歳である世帯の場合、世帯主の年金から天引きする。  
ただし、以下の場合は、対象外となる。
  - ・介護保険料が特別徴収でない場合
  - ・介護保険料と国民健康保険税の合計額が年金額の1/2相当額を超える場合
  - ・年間の年金額が18万円未満の場合
  - ・国民健康保険税を口座振替している場合

## (7) 税率の推移

## 【医療分】

| 年度     | 区分   | 所得割                | 被保険者均等割   | 世帯別平等割 | 課税限度額   |
|--------|------|--------------------|-----------|--------|---------|
|        |      | 所得額×               | 被保険者1人につき | 1世帯につき |         |
| 平成30年度 | 豊橋市  | $\frac{6.29}{100}$ | 16,400    | 31,300 | 580,000 |
|        | 標準税率 | $\frac{6.45}{100}$ | 25,722    | 18,315 |         |
| 平成31年度 | 豊橋市  | $\frac{6.52}{100}$ | 18,200    | 30,300 | 610,000 |
|        | 標準税率 | $\frac{6.92}{100}$ | 28,083    | 19,941 |         |
| 令和2年度  | 豊橋市  | $\frac{6.48}{100}$ | 18,800    | 28,200 | 630,000 |
|        | 標準税率 | $\frac{6.50}{100}$ | 26,636    | 18,569 |         |
| 令和3年度  | 豊橋市  | $\frac{6.48}{100}$ | 18,800    | 28,200 | 630,000 |
|        | 標準税率 | $\frac{6.19}{100}$ | 25,318    | 17,615 |         |
| 令和4年度  | 豊橋市  | $\frac{6.60}{100}$ | 19,500    | 25,500 | 650,000 |
|        | 標準税率 | $\frac{6.46}{100}$ | 27,620    | 18,165 |         |

## 【支援金分】

| 年度     | 区分   | 所得割                | 被保険者均等割   | 世帯別平等割 | 課税限度額   |
|--------|------|--------------------|-----------|--------|---------|
|        |      | 所得額×               | 被保険者1人につき | 1世帯につき |         |
| 平成30年度 | 豊橋市  | $\frac{2.41}{100}$ | 6,100     | 11,600 | 190,000 |
|        | 標準税率 | $\frac{2.39}{100}$ | 9,499     | 6,764  |         |
| 平成31年度 | 豊橋市  | $\frac{2.49}{100}$ | 6,700     | 11,000 | 190,000 |
|        | 標準税率 | $\frac{2.42}{100}$ | 9,731     | 6,910  |         |
| 令和2年度  | 豊橋市  | $\frac{2.44}{100}$ | 6,800     | 10,100 | 190,000 |
|        | 標準税率 | $\frac{2.35}{100}$ | 9,457     | 6,593  |         |
| 令和3年度  | 豊橋市  | $\frac{2.44}{100}$ | 6,800     | 10,100 | 190,000 |
|        | 標準税率 | $\frac{2.45}{100}$ | 9,780     | 6,804  |         |
| 令和4年度  | 豊橋市  | $\frac{2.46}{100}$ | 6,900     | 9,300  | 200,000 |
|        | 標準税率 | $\frac{2.41}{100}$ | 10,002    | 6,578  |         |

## 【介護分】

| 年度     | 区分   | 所得割                | 被保険者均等割   | 世帯別平等割 | 課税限度額   |
|--------|------|--------------------|-----------|--------|---------|
|        |      | 所得額×               | 被保険者1人につき | 1世帯につき |         |
| 平成30年度 | 豊橋市  | $\frac{1.99}{100}$ | 6,900     | 9,200  | 160,000 |
|        | 標準税率 | $\frac{1.95}{100}$ | 10,198    | 4,919  |         |
| 平成31年度 | 豊橋市  | $\frac{1.89}{100}$ | 7,000     | 8,200  | 160,000 |
|        | 標準税率 | $\frac{1.88}{100}$ | 9,819     | 4,662  |         |
| 令和2年度  | 豊橋市  | $\frac{2.14}{100}$ | 7,900     | 8,400  | 170,000 |
|        | 標準税率 | $\frac{2.06}{100}$ | 10,625    | 5,404  |         |
| 令和3年度  | 豊橋市  | $\frac{2.14}{100}$ | 7,900     | 8,400  | 170,000 |
|        | 標準税率 | $\frac{2.41}{100}$ | 12,180    | 6,223  |         |
| 令和4年度  | 豊橋市  | $\frac{2.49}{100}$ | 8,700     | 8,300  | 170,000 |
|        | 標準税率 | $\frac{2.67}{100}$ | 13,697    | 6,836  |         |

2. 賦課状況(本算定時における賦課期日現在に係る状況)

| 区分                     | 年度            | 令和2年度             |                   |                   | 令和3年度             |                   |                   | 令和4年度             |                   |                   |
|------------------------|---------------|-------------------|-------------------|-------------------|-------------------|-------------------|-------------------|-------------------|-------------------|-------------------|
|                        |               | 基礎課税額             | 後期高齢者支援金等課税額      | 介護納付金課税           | 基礎課税額             | 後期高齢者支援金等課税額      | 介護納付金課税           | 基礎課税額             | 後期高齢者支援金等課税額      | 介護納付金課税           |
| 世帯数<br>(平等割の件数)        | 世帯            | 47,357            | 47,357            | 20,617            | 47,187            | 47,187            | 20,467            | 46,353            | 46,353            | 20,011            |
| 被保険者数<br>(均等割の人員数)     | 人             | 76,379            | 76,379            | 24,824            | 75,099            | 75,099            | 24,524            | 72,790            | 72,790            | 23,821            |
| 算定額割合                  | 所得割 %         | (57.33)           | (58.42)           | (57.18)           | (56.12)           | (57.23)           | (56.06)           | (59.01)           | (59.94)           | (61.09)           |
|                        | 所得割 円         | 3,635,380,772     | 1,368,877,945     | 493,142,380       | 3,427,345,565     | 1,290,543,699     | 466,403,830       | 3,662,169,923     | 1,364,990,607     | 586,215,683       |
|                        | 被保険者均等割 %     | (22.64)           | (22.17)           | (22.74)           | (23.12)           | (22.64)           | (23.28)           | (22.87)           | (22.05)           | (21.60)           |
|                        | 被保険者均等割 円     | 1,435,925,200     | 519,377,200       | 196,109,600       | 1,411,861,200     | 510,673,200       | 193,739,800       | 1,419,405,000     | 502,251,000       | 207,242,700       |
|                        | 世帯別平等割 %      | (20.03)           | (19.41)           | (20.08)           | (20.76)           | (20.13)           | (20.66)           | (18.12)           | (18.01)           | (17.31)           |
| 計 %                    | (100.00)      | (100.00)          | (100.00)          | (100.00)          | (100.00)          | (100.00)          | (100.00)          | (100.00)          | (100.00)          | (100.00)          |
| 計 円                    |               | 6,341,184,272     | 2,343,073,295     | 862,434,780       | 6,106,768,565     | 2,256,201,799     | 832,066,230       | 6,208,367,173     | 2,277,459,957     | 959,549,683       |
| 所得割の状況                 | 課税対象額 円       | 56,101,555,132    | 56,101,555,132    | 23,044,036,492    | 52,891,135,271    | 52,891,135,241    | 21,794,571,528    | 55,487,423,083    | 55,487,423,083    | 23,542,798,517    |
|                        | 上記の方法         | (当該年度分)<br>所得比例方式 | (当該年度分)<br>所得比例方式 | (当該年度分)<br>所得比例方式 | (当該年度分)<br>所得比例方式 | (当該年度分)<br>所得比例方式 | (当該年度分)<br>所得比例方式 | (当該年度分)<br>所得比例方式 | (当該年度分)<br>所得比例方式 | (当該年度分)<br>所得比例方式 |
|                        | 上記を賦課された世帯数   | 世帯<br>29,017      | 29,017            | 10,994            | 28,622            | 28,621            | 10,552            | 27,806            | 27,806            | 10,183            |
| 税率                     | 所得割 %         | 6.48              | 2.44              | 2.14              | 6.48              | 2.44              | 2.14              | 6.6               | 2.46              | 2.49              |
|                        | 被保険者均等割 円     | 18,800            | 6,800             | 7,900             | 18,800            | 6,800             | 7,900             | 19,500            | 6,900             | 8,700             |
|                        | 世帯別平等割 円      | 28,200            | 10,100            | 8,400             | 28,200            | 10,100            | 8,400             | 25,500            | 9,300             | 8,300             |
| 課税限度額 円                | 630,000       | 190,000           | 170,000           | 630,000           | 190,000           | 170,000           | 650,000           | 200,000           | 170,000           |                   |
| 応能割:応益割<br>(軽減前・一般分) % | 53.76:46.24   | 53.89:46.11       | 53.21:46.78       | 53.19:46.81       | 53.36:46.64       | 52.29:47.71       | 55.43:44.57       | 55.49:44.51       | 55.58:44.42       |                   |
| 軽減額 円                  | 670,499,570   | 241,370,243       | 80,783,900        | 681,154,120       | 245,163,679       | 85,527,880        | 670,402,723       | 240,521,748       | 88,859,890        |                   |
| 課税限度額を超える額 円           | 489,930,795   | 230,439,885       | 73,185,492        | 383,720,358       | 187,099,502       | 65,694,834        | 498,661,260       | 227,828,677       | 119,259,370       |                   |
| 本算定調定額 円               | 5,057,059,000 | 1,826,731,000     | 692,207,900       | 4,917,793,800     | 1,778,265,100     | 664,109,600       | 4,919,885,600     | 1,766,972,400     | 734,066,000       |                   |
| 1世帯当たり調定額 円            | 106,786       | 38,574            | 33,575            | 104,219           | 37,685            | 32,448            | 106,140           | 38,120            | 36,683            |                   |
| 被保険者数<br>1人当たり調定額 円    | 66,210        | 23,917            | 27,855            | 65,484            | 23,679            | 27,080            | 67,590            | 24,275            | 30,816            |                   |

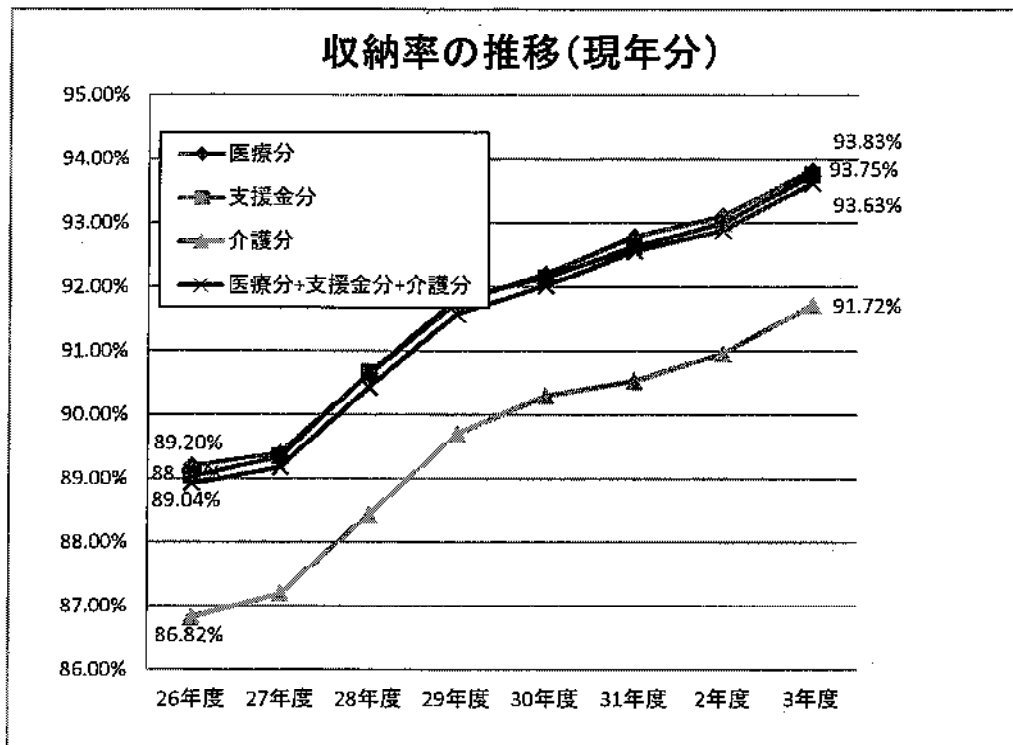
3. 収納状況 (令和4年5月末現在)

| 区分            | 調定額累計<br>(A)       | 収納額累計<br>(B) | 返付未済額<br>(別掲)<br>(C)                             | 不納欠損額<br>(D)                                     | 未収額<br>(A-B-D)                   | 収納率<br>(B÷A)                 | 収入率<br>(B+C)÷A                   |                                  |                                |                    |
|---------------|--------------------|--------------|--|--|----------------------------------|------------------------------|----------------------------------|----------------------------------|--------------------------------|--------------------|
| 医療分(基礎課税分)    | 一般                 | 現年分          | <1,588,000><br>4,857,055,187<br>(5,033,737,928)  | 4,557,590,553<br>(4,686,742,348)                 | 13,869,774<br>(17,218,755)       | 886,475<br>(120,480)         | 298,578,159<br>(348,875,088)     | <93.87%><br>93.83%<br>(93.11%)   | 94.12%<br>(93.45%)             |                    |
|               |                    | 滞納繰越分        | <0><br>1,809,823,072<br>(1,947,110,671)          | 324,149,877<br>(388,530,986)                     | 676,758<br>(822,631)             | 138,723,556<br>(272,579,580) | 1,146,949,639<br>(1,286,000,105) | 20.14%<br>(19.95%)               | 20.18%<br>(20.00%)             |                    |
|               |                    | 計            | <1,588,000><br>6,486,878,259<br>(6,980,848,597)  | 4,881,740,430<br>(5,075,273,334)                 | 14,546,532<br>(18,041,386)       | 139,610,031<br>(272,700,070) | 1,445,527,798<br>(1,832,875,193) | 75.49%<br>(72.70%)               | 75.71%<br>(72.98%)             |                    |
|               | 退職                 | 現年分          | <0><br>0<br>(44,000)                             | 0<br>(44,000)                                    | 0<br>(0)                         | 0<br>(0)                     | 0<br>(0)                         | (100.00%)                        | (100.00%)                      |                    |
|               |                    | 滞納繰越分        | <0><br>20,884,372<br>(28,973,728)                | 4,525,512<br>(5,883,268)                         | 0<br>(0)                         | 2,801,591<br>(2,597,892)     | 13,536,269<br>(20,492,566)       | 21.90%<br>(20.31%)               | 21.90%<br>(20.31%)             |                    |
|               |                    | 計            | <0><br>20,884,372<br>(29,017,728)                | 4,525,512<br>(5,827,268)                         | 0<br>(0)                         | 2,801,591<br>(2,597,892)     | 13,536,269<br>(20,492,566)       | 21.90%<br>(20.43%)               | 21.90%<br>(20.43%)             |                    |
|               | 合計                 | 現年分          | <1,588,000><br>4,857,055,187<br>(5,033,737,928)  | 4,557,590,553<br>(4,686,786,348)                 | 13,869,774<br>(17,218,755)       | 886,475<br>(120,480)         | 298,578,159<br>(348,875,088)     | <93.87%><br>93.83%<br>(93.11%)   | 94.12%<br>(93.45%)             |                    |
|               |                    | 滞納繰越分        | <0><br>1,809,823,072<br>(1,976,084,397)          | 328,678,389<br>(394,414,254)                     | 676,758<br>(822,631)             | 141,325,147<br>(275,177,472) | 1,160,485,908<br>(1,306,492,671) | <20.16%><br>20.15%<br>(19.96%)   | 20.20%<br>(20.00%)             |                    |
|               |                    | 計            | <1,588,000><br>6,487,542,831<br>(7,009,868,323)  | 4,886,266,942<br>(5,081,200,602)                 | 14,546,532<br>(18,041,386)       | 142,211,622<br>(275,297,562) | 1,459,064,067<br>(1,653,367,759) | <75.34%><br>75.32%<br>(72.49%)   | 75.64%<br>(72.74%)             |                    |
|               | 支援金分(後期高齢者支援金等課税分) | 一般           | 現年分  | <578,500><br>1,756,228,713<br>(1,818,856,374)    | 1,646,524,141<br>(1,691,469,408) | 5,030,282<br>(6,240,084)     | 332,949<br>(43,591)              | 109,371,623<br>(127,343,375)     | <93.78%><br>93.75%<br>(93.00%) | 94.04%<br>(93.34%) |
|               |                    |              | 滞納繰越分  | <0><br>519,003,231<br>(818,273,771)              | 107,429,218<br>(129,719,449)     | 244,234<br>(297,368)         | 45,101,409<br>(88,383,023)       | 366,472,604<br>(400,171,299)     | 20.70%<br>(20.98%)             | 20.75%<br>(21.03%) |
|               |                    |              | 計  | <578,500><br>2,275,231,944<br>(2,437,115,820)    | 1,753,953,359<br>(1,821,174,532) | 5,274,516<br>(6,537,452)     | 45,434,358<br>(88,420,614)       | 475,844,227<br>(527,514,674)     | 77.09%<br>(74.73%)             | 77.32%<br>(74.98%) |
| 退職            |                    | 現年分          | <0><br>0<br>(14,325)                             | 0<br>(14,325)                                    | 0<br>(0)                         | 0<br>(0)                     | 0<br>(0)                         | (100.00%)                        | (100.00%)                      |                    |
|               |                    | 滞納繰越分        | <0><br>4,486,106<br>(6,950,057)                  | 806,767<br>(1,657,553)                           | 0<br>(0)                         | 346,906<br>(863,382)         | 3,332,413<br>(4,429,122)         | 17.90%<br>(23.85%)               | 17.90%<br>(23.85%)             |                    |
|               |                    | 計            | <0><br>4,486,106<br>(6,964,382)                  | 806,767<br>(1,671,878)                           | 0<br>(0)                         | 346,906<br>(863,382)         | 3,332,413<br>(4,429,122)         | 17.98%<br>(24.01%)               | 17.98%<br>(24.01%)             |                    |
| 合計            |                    | 現年分          | <578,500><br>1,756,228,713<br>(1,818,856,374)    | 1,646,524,141<br>(1,691,469,408)                 | 5,030,282<br>(6,240,084)         | 332,949<br>(43,591)          | 109,371,623<br>(127,343,375)     | <93.78%><br>93.75%<br>(93.00%)   | 94.04%<br>(93.34%)             |                    |
|               |                    | 滞納繰越分        | <0><br>523,489,337<br>(825,223,826)              | 108,238,005<br>(131,377,002)                     | 244,234<br>(297,368)             | 45,448,315<br>(89,246,405)   | 389,805,017<br>(404,600,421)     | <20.68%><br>20.88%<br>(21.01%)   | 20.72%<br>(21.06%)             |                    |
|               |                    | 計            | <578,500><br>2,279,718,050<br>(2,444,080,202)    | 1,754,760,146<br>(1,822,846,410)                 | 5,274,516<br>(6,537,452)         | 45,781,264<br>(89,289,936)   | 479,176,640<br>(531,943,796)     | <76.99%><br>76.97%<br>(74.56%)   | 77.20%<br>(74.85%)             |                    |
| 介護分(介護給付金課税分) |                    | 一般           | 現年分  | <421,500><br>849,504,300<br>(881,639,600)        | 594,831,928<br>(620,115,111)     | 2,195,277<br>(2,940,485)     | 195,076<br>(11,319)              | 53,477,796<br>(61,513,170)       | <91.78%><br>91.72%<br>(90.97%) | 92.08%<br>(91.41%) |
|               |                    |              | 滞納繰越分  | <0><br>274,215,543<br>(326,786,669)              | 55,081,841<br>(84,932,838)       | 92,110<br>(91,037)           | 24,323,869<br>(45,182,850)       | 194,830,033<br>(216,671,181)     | 20.08%<br>(18.87%)             | 20.11%<br>(18.90%) |
|               |                    |              | 計  | <421,500><br>922,720,343<br>(1,008,426,269)      | 649,893,569<br>(685,047,749)     | 2,287,387<br>(3,031,522)     | 24,518,945<br>(45,194,169)       | 248,307,829<br>(278,184,351)     | 70.43%<br>(67.93%)             | 70.68%<br>(68.23%) |
|               | 退職                 | 現年分          | <0><br>0<br>(100)                                | 0<br>(100)                                       | 0<br>(0)                         | 0<br>(0)                     | 0<br>(0)                         | (100.00%)                        | (100.00%)                      |                    |
|               |                    | 滞納繰越分        | <0><br>4,901,026<br>(7,246,648)                  | 974,282<br>(1,587,636)                           | 0<br>(0)                         | 500,423<br>(810,382)         | 3,426,341<br>(4,848,630)         | 19.88%<br>(21.91%)               | 19.88%<br>(21.91%)             |                    |
|               |                    | 計            | <0><br>4,901,026<br>(7,246,748)                  | 974,282<br>(1,587,736)                           | 0<br>(0)                         | 500,423<br>(810,382)         | 3,426,341<br>(4,848,630)         | 19.88%<br>(21.91%)               | 19.88%<br>(21.91%)             |                    |
|               | 合計                 | 現年分          | <421,500><br>849,504,300<br>(881,639,600)        | 594,831,928<br>(620,115,211)                     | 2,195,277<br>(2,940,485)         | 195,076<br>(11,319)          | 53,477,796<br>(61,513,170)       | <91.78%><br>91.72%<br>(90.97%)   | 92.08%<br>(91.41%)             |                    |
|               |                    | 滞納繰越分        | <0><br>279,116,569<br>(334,033,317)              | 56,035,903<br>(68,520,274)                       | 92,110<br>(91,037)               | 24,824,292<br>(45,993,232)   | 198,256,374<br>(221,519,811)     | <20.08%><br>20.08%<br>(19.91%)   | 20.11%<br>(19.94%)             |                    |
|               |                    | 計            | <421,500><br>922,621,369<br>(1,015,673,017)      | 650,867,831<br>(688,635,485)                     | 2,287,387<br>(3,031,522)         | 25,019,368<br>(46,004,551)   | 251,734,170<br>(283,032,981)     | <70.20%><br>70.17%<br>(67.60%)   | 70.41%<br>(67.90%)             |                    |
|               | 医療分+支援金分+介護分       | 一般           | 現年分  | <2,586,000><br>7,261,788,700<br>(7,534,219,575)  | 6,798,946,622<br>(6,998,312,542) | 21,095,333<br>(26,399,324)   | 1,414,500<br>(175,400)           | 461,427,578<br>(535,731,633)     | <93.66%><br>93.63%<br>(92.89%) | 93.92%<br>(93.24%) |
|               |                    |              | 滞納繰越分  | <0><br>2,403,041,846<br>(2,892,371,111)          | 486,840,736<br>(583,183,073)     | 1,013,102<br>(1,211,036)     | 208,148,934<br>(406,145,453)     | 1,708,252,276<br>(1,902,842,585) | 20.25%<br>(20.16%)             | 20.29%<br>(20.21%) |
|               |                    |              | 計  | <2,586,000><br>9,664,830,546<br>(10,426,590,686) | 7,285,587,358<br>(7,581,495,615) | 22,108,435<br>(27,610,360)   | 209,563,334<br>(406,320,953)     | 2,169,579,854<br>(2,438,574,218) | 75.38%<br>(72.71%)             | 75.61%<br>(72.98%) |
| 退職            |                    | 現年分          | <0><br>0<br>(58,425)                             | 0<br>(58,425)                                    | 0<br>(0)                         | 0<br>(0)                     | 0<br>(0)                         | (100.00%)                        | (100.00%)                      |                    |
|               |                    | 滞納繰越分        | <0><br>30,051,504<br>(43,170,431)                | 6,307,561<br>(9,128,457)                         | 0<br>(0)                         | 3,448,920<br>(4,271,658)     | 20,295,023<br>(29,770,318)       | 20.99%<br>(21.15%)               | 20.99%<br>(21.15%)             |                    |
|               |                    | 計            | <0><br>30,051,504<br>(43,228,856)                | 6,307,561<br>(9,186,882)                         | 0<br>(0)                         | 3,448,920<br>(4,271,658)     | 20,295,023<br>(29,770,318)       | 20.99%<br>(21.25%)               | 20.99%<br>(21.25%)             |                    |
| 合計            |                    | 現年分          | <2,586,000><br>7,261,788,700<br>(7,534,278,000)  | 6,798,946,622<br>(6,998,370,967)                 | 21,095,333<br>(26,399,324)       | 1,414,500<br>(175,400)       | 461,427,578<br>(535,731,633)     | <93.66%><br>93.63%<br>(92.89%)   | 93.92%<br>(93.24%)             |                    |
|               |                    | 滞納繰越分        | <0><br>2,433,093,350<br>(2,935,541,542)          | 492,948,297<br>(592,311,530)                     | 1,013,102<br>(1,211,036)         | 211,597,754<br>(410,417,109) | 1,728,547,299<br>(1,932,612,903) | <20.28%><br>20.26%<br>(20.19%)   | 20.30%<br>(20.22%)             |                    |
|               |                    | 計            | <2,586,000><br>9,694,882,050<br>(10,469,819,542) | 7,291,894,919<br>(7,580,682,497)                 | 22,108,435<br>(27,610,360)       | 213,012,254<br>(410,592,509) | 2,189,974,877<br>(2,468,344,536) | <75.23%><br>75.21%<br>(72.80%)   | 75.44%<br>(72.77%)             |                    |

注:( )内は前年同月末現在、( )内は居所不明者分調定額

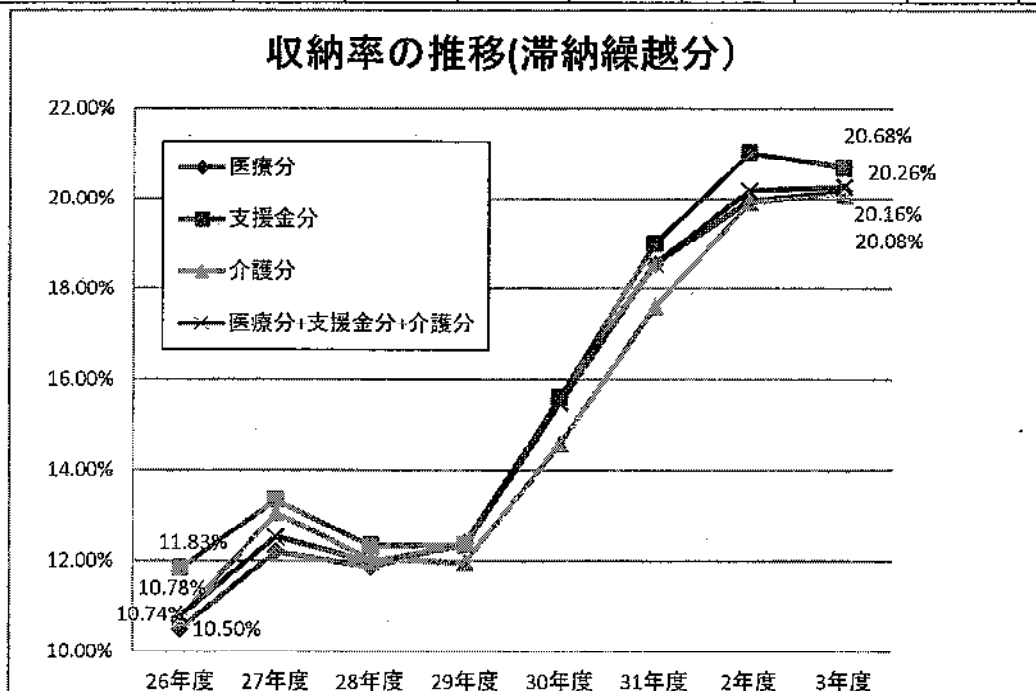
収納率の推移(現年分)

| 区分           | 26年度   | 27年度   | 28年度   | 29年度   | 30年度   | 31年度   | 2年度    | 3年度    |
|--------------|--------|--------|--------|--------|--------|--------|--------|--------|
| 医療分          | 89.20% | 89.40% | 90.63% | 91.76% | 92.21% | 92.79% | 93.11% | 93.83% |
| 支援金分         | 89.04% | 89.34% | 90.66% | 91.81% | 92.15% | 92.63% | 93.00% | 93.75% |
| 介護分          | 86.82% | 87.19% | 88.43% | 89.70% | 90.30% | 90.53% | 90.97% | 91.72% |
| 医療分+支援金分+介護分 | 88.92% | 89.18% | 90.43% | 91.58% | 92.02% | 92.56% | 92.89% | 93.63% |



収納率の推移(滞納繰越分)

| 区分           | 26年度   | 27年度   | 28年度   | 29年度   | 30年度   | 31年度   | 2年度    | 3年度    |
|--------------|--------|--------|--------|--------|--------|--------|--------|--------|
| 医療分          | 10.50% | 12.19% | 11.85% | 12.39% | 15.59% | 18.56% | 19.96% | 20.16% |
| 支援金分         | 11.83% | 13.33% | 12.32% | 12.33% | 15.60% | 19.00% | 21.01% | 20.68% |
| 介護分          | 10.74% | 13.05% | 12.03% | 11.95% | 14.58% | 17.61% | 19.91% | 20.08% |
| 医療分+支援金分+介護分 | 10.78% | 12.51% | 11.97% | 12.33% | 15.48% | 18.55% | 20.18% | 20.26% |



4. 令和3年度国民健康保険税に関する調(総務省自治税務局市町村税課)

(1) 国民健康保険の加入者の状況に関する調

(その1 基礎課税(賦課)額に係る分)

| 区 分                        |                       |                                      | 令和3年3月31日現在 | 令和4年3月31日現在 |        |
|----------------------------|-----------------------|--------------------------------------|-------------|-------------|--------|
| 市町村の状況                     | 世 帯 数                 |                                      | 161,770     | 162,193     |        |
|                            | 人 口                   |                                      | 373,833     | 370,829     |        |
| 加<br>入<br>者<br>の<br>状<br>況 | 世<br>帯<br>数           | 被 保 険 者<br>世 帯 等 数                   | 被保険者世帯数     | 46,610      | 45,560 |
|                            |                       |                                      | 混合世帯数       | 0           | 0      |
|                            |                       |                                      | 計 (A)       | 46,610      | 45,560 |
|                            |                       | 退職被保険者世帯数 (B)                        | 0           | 0           |        |
|                            |                       | 合 計 (A)+(B)                          | 46,610      | 45,560      |        |
|                            | み な す 世 帯 主 数         |                                      | 11,063      | 11,124      |        |
|                            | 被<br>保<br>険<br>者<br>数 | 被保険者数 (C)                            |             | 74,242      | 71,640 |
|                            |                       | 退<br>職<br>被<br>保<br>険<br>者<br>等<br>数 | 退職被保険者数     | 0           | 0      |
|                            |                       |                                      | 被扶養者数       | 0           | 0      |
|                            |                       |                                      | 計 (D)       | 0           | 0      |
| 合 計 (C)+(D)                |                       | 74,242                               | 71,640      |             |        |

(その2 後期高齢者支援金等課税(賦課)額に係る分)

| 区 分  |                       |                    | 令和3年3月31日現在 | 令和4年3月31日現在 |        |
|--|-----------------------|--------------------|-------------|-------------|--------|
| 後<br>期<br>高<br>齢<br>者<br>支<br>援<br>金<br>等<br>課<br>税<br><br>(賦課)被<br>保<br>険<br>者<br>の<br>状<br>況 | 世<br>帯<br>数           | 被 保 険 者<br>世 帯 等 数 | 被保険者世帯数     | 46,610      | 45,560 |
|  |                       |                    | 混合世帯数       | 0           | 0      |
|  |                       |                    | 計 (E)       | 46,610      | 45,560 |
|  |                       | 退職被保険者世帯数 (F)      | 0           | 0           |        |
|  |                       | 合 計 (E)+(F)        | 46,610      | 45,560      |        |
|  | 被<br>保<br>険<br>者<br>数 | 被保険者数 (G)          |             | 74,242      | 71,640 |
|  |                       | 退職被保険者等数 (H)       |             | 0           | 0      |
|  |                       | 合 計 (G)+(H)        |             | 74,242      | 71,640 |

(その3 介護納付金課税(賦課)額に係る分)

| 区 分  |                       |                    | 令和3年3月31日現在 | 令和4年3月31日現在 |        |
|--|-----------------------|--------------------|-------------|-------------|--------|
| 介<br>護<br>納<br>付<br>金<br>課<br>税<br>(賦課)<br><br>被<br>保<br>険<br>者<br>の<br>状<br>況 | 世<br>帯<br>数           | 被 保 険 者<br>世 帯 等 数 | 被保険者世帯数     | 20,115      | 19,607 |
|  |                       |                    | 混合世帯数       | 0           | 0      |
|  |                       |                    | 計 (I)       | 20,115      | 19,607 |
|  |                       | 退職被保険者世帯数 (J)      | 0           | 0           |        |
|  | 合 計 (I)+(J)           | 20,115             | 19,607      |             |        |
|  | 被<br>保<br>険<br>者<br>数 | 被保険者数 (K)          |             | 24,087      | 23,346 |
|  |                       | 退職被保険者等数 (L)       |             | 0           | 0      |
| 合 計 (K)+(L)  |                       | 24,087             | 23,346      |             |        |



(2) 国民健康保険税の課税方法等に関する調

(その1 基礎課税(賦課)額に係る分)

(その2 後期高齢者支援金等課税(賦課)額に係る分)

(その3 介護納付金課税(賦課)額に係る分)

|             |  |        |
|-------------|--|--------|
| 納期の回数       | 8  |        |
| 課税限度額       | 630,000  |        |
| 基礎課税総額      | 1. 法第703条の4第3項の規定による額を要する費用の総額に前項の見込額並びに前項の納付に要する費用の額の合計額を基礎課税額の算定割合 |        |
| 課税方法        | 所得割、均等割及び平等割   |        |
| 基礎課税総額の構成割合 | 所得割総額 (%)  | 54     |
|             | 資産割総額 (%)  | 0      |
|             | その他 (%)  | 0      |
|             | 計 (%)  | 54     |
|             | 均等割総額 (%)  | 24     |
|             | 平等割総額 (%)  | 22     |
| 合計 (%)      | 100  |        |
| 所得割総額       | あん分の基礎<br>法第703条の4第6項の総所得金額等(市町村民税の旧ただし書き方式)                         |        |
| 資産割総額       | あん分の基礎<br>資産割を課税していない  |        |
| 税率          | 所得割 (%)  | 6.48   |
|             | 資産割 (%)  | 0      |
|             | 均等割 (円)  | 18,800 |
|             | 特定世帯・特定継続世帯以外 (円)  | 28,200 |
|             | 平等割 特定世帯 (円)   | 14,100 |
|             | 特定継続世帯 (円)   | 21,150 |

|             |   |        |
|-------------|---|--------|
| 納期の回数       |   |        |
| 課税限度額       | 190,000   |        |
| 基礎課税総額      | 1. 法第703条の4第13項の規定による額を当該年度分の後期高齢者支援金等の納付に要する費用の額で除して算定割合 |        |
| 課税方法        | 所得割、均等割及び平等割  |        |
| 基礎課税総額の構成割合 | 所得割総額 (%)   | 55     |
|             | 資産割総額 (%)   | 0      |
|             | その他 (%)   | 0      |
|             | 計 (%)   | 55     |
|             | 均等割総額 (%)   | 24     |
|             | 平等割総額 (%)   | 21     |
| 合計 (%)      | 100   |        |
| 所得割総額       | あん分の基礎<br>法第703条の4第15項の総所得金額等(市町村民税の旧ただし書き方式)             |        |
| 資産割総額       | あん分の基礎<br>資産割を課税していない                                     |        |
| 税率          | 所得割 (%)   | 2.44   |
|             | 資産割 (%)   | 0      |
|             | 均等割 (円)   | 6,800  |
|             | 特定世帯・特定継続世帯以外 (円)   | 10,100 |
|             | 平等割 特定世帯 (円)  | 5,050  |
|             | 特定継続世帯 (円)  | 7,575  |

|             |   |       |
|-------------|---|-------|
| 納期の回数       |   |       |
| 課税限度額       | 170,000   |       |
| 基礎課税総額      | 1. 法第703条の4第22項の規定による額を当該年度分の介護保険法の規定による納付金の納付に要する費用の額で除して得た介護納付金課税額の算定割合 |       |
| 課税方法        | 所得割、均等割及び平等割  |       |
| 基礎課税総額の構成割合 | 所得割総額 (%)   | 53    |
|             | 資産割総額 (%)   | 0     |
|             | その他 (%)   | 0     |
|             | 計 (%)   | 53    |
|             | 均等割総額 (%)   | 25    |
|             | 平等割総額 (%)   | 22    |
| 合計 (%)      | 100   |       |
| 所得割総額       | あん分の基礎<br>法第703条の4第23項の総所得金額等(市町村民税の旧ただし書き方式)                             |       |
| 資産割総額       | あん分の基礎<br>資産割を課税していない   |       |
| 税率          | 所得割 (%)   | 2.14  |
|             | 資産割 (%)   | 0     |
|             | 均等割 (円)   | 7,900 |
|             | 平等割 (円)   | 8,400 |

## 5. 保険税の軽減

### 低所得者軽減基準(令和3年度)

7割軽減……前年の軽減判定所得(※1)が、次の金額の合計額(①+②)以下の世帯に対して均等割額及び平等割額の7割を軽減する。

- ①43万円
- ②(一定の給与所得者等(※2)の人数-1)×10万円

5割軽減……前年の軽減判定所得(※1)が、次の金額の合計額(①+②+③)以下の世帯に対して均等割額及び平等割額の7割を軽減する。

- ①43万円
- ②(一定の給与所得者等(※2)の人数-1)×10万円
- ③(被保険者と特定同一世帯所属者の人数)×28万5千円

2割軽減……前年の軽減判定所得(※1)が、次の金額の合計額(①+②+③)以下の世帯に対して均等割額及び平等割額の7割を軽減する。

- ①43万円
- ②(一定の給与所得者等(※2)の人数-1)×10万円
- ③(被保険者と特定同一世帯所属者の人数)×52万円

※1 軽減判定所得……世帯主(国保に加入していない世帯主を含む)、被保険者及び特定同一世帯所属者の所得金額の合計等

※2 一定の給与所得者等……世帯主(国保に加入していない世帯主を含む)、被保険者及び特定同一世帯所属者のうち、給与収入が55万円を超える方、又は公的年金の収入が60万円を超える65歳未満の方、公的年金の収入が125万円を超える65歳以上の方(年齢は1月1日時点)。

### 軽減状況

| 年度      | 区分                   | 7 割 軽 減           |          |             | 5 割 軽 減          |          |             | 2 割 軽 減          |          |            | 国 保<br>世 帯 数<br>( 世 帯 ) |
|---------|----------------------|-------------------|----------|-------------|------------------|----------|-------------|------------------|----------|------------|-------------------------|
|         |                      | 世帯数(世帯)<br>と割合    | 被保険者数(人) | 軽減額(円)      | 世帯数(世帯)<br>と割合   | 被保険者数(人) | 軽減額(円)      | 世帯数(世帯)<br>と割合   | 被保険者数(人) | 軽減額(円)     |                         |
| H<br>28 | 基礎課税額に係る分            | 12,284<br>(24.0%) | 16,903   | 573,882,540 | 6,910<br>(13.5%) | 13,000   | 259,948,500 | 5,844<br>(11.4%) | 11,336   | 89,158,560 | 51,120                  |
|         | 後期高齢者支学金<br>等課税額に係る分 | 12,284<br>(24.0%) | 16,903   | 195,458,125 | 6,910<br>(13.5%) | 13,000   | 88,258,012  | 5,844<br>(11.4%) | 11,336   | 30,262,020 | 51,120                  |
|         | 介護納付金課税額<br>に係る分     | 5,209<br>(21.7%)  | 5,724    | 78,398,460  | 2,809<br>(11.7%) | 3,438    | 31,620,600  | 2,439<br>(10.2%) | 3,036    | 11,064,600 | 24,002                  |
| H<br>29 | 基礎課税額に係る分            | 12,147<br>(24.4%) | 16,544   | 571,261,005 | 6,808<br>(13.7%) | 12,488   | 255,524,025 | 5,681<br>(11.4%) | 10,754   | 86,791,860 | 49,759                  |
|         | 後期高齢者支学金<br>等課税額に係る分 | 12,147<br>(24.4%) | 16,544   | 188,770,890 | 6,808<br>(13.7%) | 12,488   | 84,546,450  | 5,681<br>(11.4%) | 10,754   | 28,720,320 | 49,759                  |
|         | 介護納付金課税額<br>に係る分     | 5,063<br>(22.3%)  | 5,508    | 72,789,780  | 2,645<br>(11.6%) | 3,173    | 28,403,100  | 2,297<br>(10.1%) | 2,860    | 10,041,960 | 22,732                  |
| H<br>30 | 基礎課税額に係る分            | 12,138<br>(25.0%) | 16,270   | 444,266,017 | 6,808<br>(14.0%) | 12,325   | 198,591,960 | 5,568<br>(11.4%) | 10,358   | 65,989,445 | 48,649                  |
|         | 後期高齢者支学金<br>等課税額に係る分 | 12,138<br>(25.0%) | 16,270   | 164,899,140 | 6,808<br>(14.0%) | 12,325   | 73,735,400  | 5,568<br>(11.4%) | 10,358   | 24,501,820 | 48,649                  |
|         | 介護納付金課税額<br>に係る分     | 4,988<br>(22.9%)  | 5,442    | 58,407,580  | 2,510<br>(11.5%) | 3,027    | 21,988,150  | 2,189<br>(10.1%) | 2,669    | 7,710,980  | 21,745                  |
| H<br>31 | 基礎課税額に係る分            | 12,148<br>(25.4%) | 16,267   | 456,893,980 | 6,847<br>(14.3%) | 12,072   | 203,891,331 | 5,370<br>(11.2%) | 9,818    | 65,639,075 | 47,919                  |
|         | 後期高齢者支学金<br>等課税額に係る分 | 12,148<br>(25.4%) | 16,267   | 166,925,080 | 6,847<br>(14.3%) | 12,072   | 74,579,700  | 5,370<br>(11.2%) | 9,818    | 24,011,470 | 47,919                  |
|         | 介護納付金課税額<br>に係る分     | 5,041<br>(23.9%)  | 5,510    | 55,934,340  | 2,460<br>(11.6%) | 2,912    | 20,278,000  | 2,107<br>(10.0%) | 2,587    | 7,077,280  | 21,125                  |
| R<br>2  | 基礎課税額に係る分            | 12,120<br>(25.6%) | 15,999   | 442,180,935 | 7,038<br>(14.9%) | 12,323   | 205,794,200 | 5,489<br>(11.6%) | 10,106   | 66,429,800 | 47,326                  |
|         | 後期高齢者支学金<br>等課税額に係る分 | 12,120<br>(25.6%) | 15,999   | 159,116,474 | 7,038<br>(14.9%) | 12,323   | 74,117,297  | 5,489<br>(11.6%) | 10,106   | 23,926,980 | 47,326                  |
|         | 介護納付金課税額<br>に係る分     | 4,966<br>(24.1%)  | 5,387    | 58,990,190  | 2,562<br>(12.4%) | 3,047    | 22,796,050  | 2,155<br>(10.5%) | 2,672    | 7,842,160  | 20,585                  |
| R<br>3  | 基礎課税額に係る分            | 12,654<br>(26.9%) | 16,749   | 462,291,060 | 6,850<br>(14.5%) | 11,899   | 199,771,150 | 5,374<br>(11.4%) | 9,838    | 64,880,680 | 47,119                  |
|         | 後期高齢者支学金<br>等課税額に係る分 | 12,654<br>(26.9%) | 16,749   | 166,354,042 | 6,850<br>(14.5%) | 11,899   | 71,945,977  | 5,374<br>(11.4%) | 9,838    | 23,368,580 | 47,119                  |
|         | 介護納付金課税額<br>に係る分     | 5,438<br>(26.6%)  | 5,904    | 64,624,560  | 2,548<br>(12.5%) | 3,022    | 22,638,500  | 2,019<br>(9.9%)  | 2,510    | 7,357,720  | 20,415                  |

## 6. その他

(1)督促状発付件数

(単位:件・%)

| 期別  | 年度 | 平成31年度  |        |      | 令和2年度   |        |      | 令和3年度   |        |      |
|-----|----|---------|--------|------|---------|--------|------|---------|--------|------|
|     |    | 調定件数    | 発付件数   | 割合   | 調定件数    | 発付件数   | 割合   | 調定件数    | 発付件数   | 割合   |
| 1期分 |    | 45,717  | 8,991  | 19.7 | 44,821  | 7,224  | 16.1 | 44,688  | 7,540  | 16.9 |
| 2期分 |    | 44,865  | 7,869  | 17.5 | 44,319  | 6,142  | 13.9 | 43,968  | 6,305  | 14.3 |
| 3期分 |    | 44,067  | 7,794  | 17.7 | 43,569  | 6,326  | 14.5 | 43,172  | 6,205  | 14.4 |
| 4期分 |    | 43,124  | 6,825  | 15.8 | 42,600  | 6,217  | 14.6 | 42,340  | 5,959  | 14.1 |
| 5期分 |    | 42,561  | 6,943  | 16.3 | 42,275  | 5,961  | 14.1 | 41,897  | 5,831  | 13.9 |
| 6期分 |    | 42,494  | 6,824  | 16.1 | 42,122  | 5,544  | 13.2 | 41,592  | 5,686  | 13.7 |
| 7期分 |    | 42,039  | 6,853  | 16.3 | 41,908  | 6,445  | 15.4 | 41,415  | 5,589  | 13.5 |
| 8期分 |    | 42,346  | 6,607  | 15.6 | 42,317  | 5,700  | 13.5 | 41,404  | 5,094  | 12.3 |
| 合計  |    | 347,213 | 58,706 | 16.9 | 343,931 | 49,559 | 14.4 | 340,476 | 48,209 | 14.2 |

(2)過誤納金還付状況

(単位:件・円)

| 内容              | 年度 | 平成31年度 |             | 令和2年度 |             | 令和3年度 |             |
|-----------------|----|--------|-------------|-------|-------------|-------|-------------|
|                 |    | 件数     | 金額          | 件数    | 金額          | 件数    | 金額          |
| 国民健康保険税(現年度徴収分) |    | 3,698  | 68,820,045  | 3,226 | 72,404,411  | 3,474 | 72,965,613  |
| 滞納繰越分(現年度徴収分)   |    | 192    | 3,982,341   | 221   | 4,267,308   | 149   | 3,575,019   |
| 督促手数料           |    | 0      | 0           | 0     | 0           | 0     | 0           |
| 延滞金             |    | 159    | 814,406     | 219   | 986,928     | 181   | 919,629     |
| 保険税還付金(歳出)      |    | 1,699  | 44,728,307  | 2,099 | 55,682,812  | 1,873 | 57,443,670  |
| 還付加算金(歳出)       |    | 177    | 442,100     | 196   | 545,900     | 203   | 542,400     |
| 合計              |    | 5,925  | 118,587,199 | 5,961 | 133,887,359 | 5,880 | 135,446,331 |

(3)国民健康保険税減免状況

(上段:()件数 下段:円)

| 年度 | 理由               | 火災             | その他の災害    | 生活保護            | 病氣貧困              | コロナ減免               | その他                     | 計                       |
|----|------------------|----------------|-----------|-----------------|-------------------|---------------------|-------------------------|-------------------------|
|    |                  | 31             | 基礎課税額に係る分 | (1)<br>88,600   | (0)<br>0          | (38)<br>191,376     | (36)<br>1,139,100       |                         |
|    | 後期高齢者支援金等課税額に係る分 | (1)<br>33,000  | (0)<br>0  | (38)<br>68,191  | (36)<br>424,700   |                     | (22,368)<br>53,582,915  | (22,443)<br>54,108,806  |
|    | 介護納付金課税額に係る分     | (1)<br>17,800  | (0)<br>0  | (28)<br>42,733  | (27)<br>229,600   |                     | (9,012)<br>17,681,613   | (9,068)<br>17,971,746   |
|    | 計                | (1)<br>139,400 | (0)<br>0  | (38)<br>302,300 | (36)<br>1,793,400 | (0)<br>0            | (22,368)<br>217,789,951 | (22,443)<br>220,025,051 |
| 2  | 基礎課税額に係る分        | (1)<br>107,500 | (0)<br>0  | (37)<br>261,328 | (55)<br>1,709,000 | (360)<br>47,762,007 | (21,321)<br>141,772,178 | (21,774)<br>191,612,013 |
|    | 後期高齢者支援金等課税額に係る分 | (1)<br>39,800  | (0)<br>0  | (37)<br>94,517  | (55)<br>634,300   | (360)<br>17,603,120 | (21,321)<br>51,153,384  | (21,774)<br>69,525,121  |
|    | 介護納付金課税額に係る分     | (0)<br>0       | (0)<br>0  | (21)<br>48,355  | (39)<br>347,900   | (251)<br>9,877,673  | (8,811)<br>19,153,476   | (9,122)<br>29,427,404   |
|    | 計                | (1)<br>147,300 | (0)<br>0  | (37)<br>404,200 | (55)<br>2,691,200 | (360)<br>75,242,800 | (21,321)<br>212,079,038 | (21,774)<br>290,564,538 |
| 3  | 基礎課税額に係る分        | (1)<br>3,422   | (0)<br>0  | (71)<br>545,456 | (52)<br>1,367,100 | (109)<br>10,908,700 | (21,351)<br>143,902,794 | (21,584)<br>156,727,472 |
|    | 後期高齢者支援金等課税額に係る分 | (1)<br>1,214   | (0)<br>0  | (71)<br>195,936 | (52)<br>506,400   | (109)<br>4,028,400  | (21,351)<br>51,866,649  | (21,584)<br>56,598,599  |
|    | 介護納付金課税額に係る分     | (1)<br>1,164   | (0)<br>0  | (45)<br>146,608 | (36)<br>302,300   | (80)<br>2,372,100   | (9,105)<br>19,703,844   | (9,267)<br>22,520,016   |
|    | 計                | (1)<br>5,800   | (0)<br>0  | (71)<br>888,000 | (52)<br>2,175,800 | (109)<br>17,309,200 | (21,351)<br>215,473,287 | (21,584)<br>235,852,087 |

## (4) 納付方法別の収納状況(国民健康保険事業状況調査より)

| 区分              |         | 年度              |                 |                 |
|-----------------|---------|-----------------|-----------------|-----------------|
|                 |         | 31              | 2               | 3               |
| 口座振替            | 調定額     | 4,817,106,000 円 | 4,707,258,673 円 | 4,618,318,100 円 |
|                 | 収納額     | 4,680,484,300 円 | 4,612,540,773 円 | 4,518,589,400 円 |
|                 | 収納率     | 97.16 %         | 97.99 %         | 97.84 %         |
| 自主納付            | 調定額     | 2,750,693,200 円 | 2,604,141,427 円 | 2,437,386,100 円 |
|                 | 収納額     | 2,193,330,973 円 | 2,090,432,097 円 | 2,008,504,591 円 |
|                 | 収納率     | 79.74 %         | 80.27 %         | 82.40 %         |
| 特別徴収<br>(年金天引き) | 調定額     | 229,167,200 円   | 222,877,900 円   | 206,084,500 円   |
|                 | 収納額     | 229,167,200 円   | 222,877,900 円   | 206,084,500 円   |
|                 | 収納率     |                 |                 |                 |
| 戸別徴収<br>(職員)    | 調定額     |                 |                 |                 |
|                 | 収納額     | 0 円             | 0 円             | 0 円             |
|                 | 収納率     |                 |                 |                 |
| その他(窓口<br>収納等)  | 調定額     |                 |                 |                 |
|                 | 収納額     | 114,226,803 円   | 72,520,197 円    | 65,768,131 円    |
|                 | 収納率     |                 |                 |                 |
| 合計              | (居所不明分) | (4,266,000) 円   | (1,220,400) 円   | (2,586,000) 円   |
|                 | 調定額     | 7,796,966,400 円 | 7,534,278,000 円 | 7,261,788,700 円 |
|                 | 収納額     | 7,217,209,276 円 | 6,998,370,967 円 | 6,798,946,622 円 |
|                 | 収納率     | 92.61 %         | 92.90 %         | 93.66 %         |

## (5) 口座振替加入状況(豊橋市税務概要より)

| 区分           |  | 年度       |          |          |
|--------------|--|----------|----------|----------|
|              |  | 31       | 2        | 3        |
| 納税義務者数(A)    |  | 44,857 人 | 44,821 人 | 44,688 人 |
| 口座振替利用者数(B)  |  | 26,623 人 | 27,318 人 | 27,692 人 |
| 加入率(B) / (A) |  | 59.4 %   | 60.9 %   | 62.0 %   |

# — 保 健 事 業 —

## 1. 特定健康診査・特定保健指導事業

高齢者の医療の確保に関する法律(平成20.4.1施行)にもとづき、被保険者の健康長寿ひいては医療費の適正化を目的として、40歳以上の被保険者に対してメタボリックシンドロームに着目した健康診査(特定健康診査)を実施し、健診結果により抽出された対象者に対して生活習慣改善に向けた3段階の保健指導(特定保健指導=情報提供(全員)・動機付支援・積極的支援)を実施するもの。

### (1) 特定健康診査実績

令和4年5月末現在

| 区分             |        | 平成28年度   | 平成29年度   | 平成30年度   | 令和元年度                      | 令和2年度    | 令和3年度    |     |
|----------------|--------|----------|----------|----------|----------------------------|----------|----------|-----|
| 計画値            | 対象者数   | 68,262 人 | 68,169 人 | 62,474 人 | 62,457 人                   | 62,602 人 | 63,123 人 |     |
|                | 受診者数   | 28,671 人 | 30,676 人 | 21,866 人 | 24,983 人                   | 28,171 人 | 31,562 人 |     |
|                | 受診率    | 42 %     | 45 %     | 35 %     | 40 %                       | 45 %     | 50 %     |     |
| 実績値            | 対象者数   | 63,380 人 | 61,752 人 | 60,006 人 | 58,224 人                   | 56,349 人 | 56,860 人 |     |
|                | 受診者数   | 20,496 人 | 21,759 人 | 20,796 人 | 22,067 人                   | 19,534 人 | 20,159 人 |     |
|                | 個別健診   | 16,516   | 17,674   | 16,890   | 18,176                     | 17,027   | 17,323   |     |
|                | ドック同時  | 2,409    | 2,607    | 2,483    | 2,507                      | 1,688    | 2,143    |     |
|                | 集団健診   | 1,529    | 1,316    | 1,310    | 1,271                      | 537      | 628      |     |
|                | 事業主健診等 | 42       | 162      | 113      | 113                        | 282      | 65       |     |
|                | 受診率    | 32.3 %   | 35.2 %   | 34.7 %   | 37.9 %                     | 34.7 %   | 35.5 %   |     |
|                | 医療機関数  | 130 機関   | 130 機関   | 129 機関   | 130 機関                     | 130 機関   | 129 機関   |     |
|                | 集団実施回数 | 24 回     | 24 回     | 24 回     | 24 回                       | 20 回     | 24 回     |     |
|                | 受診者負担額 | 個別       | 0 円      | 0 円      | 0 円                        | 0 円      | 0 円      | 0 円 |
|                |        | 集団       | 0 円      | 0 円      | 0 円                        | 0 円      | 0 円      | 0 円 |
| 委託単価<br>(必須項目) | 個別     | 9,892 円  | 9,892 円  | 9,946 円  | 9月まで9,946<br>10月から10,208 円 | 10,043 円 | 10,043 円 |     |
|                | 集団     | 3,322 円  | 3,430 円  | 3,646 円  | 9月まで4,158<br>10月から4,252 円  | 4,594 円  | 4,603 円  |     |

### (2) 特定保健指導実績

令和4年5月末現在

| 区分  |        | 平成28年度  | 平成29年度  | 平成30年度  | 令和元年度   | 令和2年度   | 令和3年度   |
|-----|--------|---------|---------|---------|---------|---------|---------|
| 計画値 | 対象者数   | 3,154 人 | 3,374 人 | 2,318 人 | 2,648 人 | 2,986 人 | 3,346 人 |
|     | 動機付支援  | 2,419   | 2,588   |         |         |         |         |
|     | 積極的支援  | 735     | 786     |         |         |         |         |
|     | 実施者数   | 599 人   | 675 人   | 464 人   | 741 人   | 1,075 人 | 1,472 人 |
|     | 動機付支援  | 508     | 572     |         |         |         |         |
|     | 積極的支援  | 91      | 103     |         |         |         |         |
| 実施率 | 19 %   | 20 %    | 20.0 %  | 28.0 %  | 36.0 %  | 44 %    |         |
| 実績値 | 対象者数   | 2,170 人 | 2,391 人 | 2,227 人 | 2,397 人 | 2,197 人 | 2,176 人 |
|     | 動機付支援  | 1,747   | 1,919   | 1,787   | 1,910   | 1,758   | 1,704   |
|     | 積極的支援  | 423     | 472     | 440     | 487     | 439     | 472     |
|     | 実施者数   | 219 人   | 347 人   | 368 人   | 282 人   | 342 人   | 328 人   |
|     | 動機付支援  | 184     | 295     | 295     | 226     | 294     | 273     |
|     | 積極的支援  | 35      | 52      | 73      | 56      | 48      | 55      |
| 実施率 | 10.1 % | 14.5 %  | 16.5 %  | 11.8 %  | 15.6 %  | 15.1 %  |         |

(※) 特定保健指導は直営実施。

## 2. 健康世帯褒賞

国民健康保険事業の運営にあたり、被保険者自身が健康管理に充分留意されたことにより病気を患わず、健康な毎日を送ったことを称え、併せて相互扶助精神の高揚を図るため、前年度4月1日から3月末日までの1年間療養の給付を受けず、しかも保険税を完納した世帯を健康世帯として、平成28年度まで記念品を直接送付していた。

| 年度 | 被保険者<br>年間平均世帯数 | 健康世帯数(※)   | 単数世帯(※)<br>複数世帯(※)   | 割合   | 記念品  |
|----|-----------------|------------|----------------------|------|--|
| 24 | 52,063          | 2,008      | 1,788<br>220         | 3.86 | 商品券(単身世帯5,000円分、複数世帯10,000円分)                    |
| 25 | 52,483          | 2,052      | 1,851<br>201         | 3.91 | 〃  |
| 26 | 52,209          | 2,112      | 1,918<br>194         | 4.05 | 〃  |
| 27 | 51,538          | 2,079(93)  | 1,898(83)<br>181(10) | 4.03 | 商品券(単身世帯5,000円分、複数世帯10,000円分、特定健診受診世帯1,000円分上乗せ) |
| 28 | 50,419          | 2,133(103) | 1,949(87)<br>184(16) | 4.23 | 〃  |

(※) ( )内は特定健診受診1,000円上乗せ世帯分の再掲

## 3. 医療費通知

被保険者の健康に対する認識を深め、ひいては国民健康保険事業の健全な運営に資することを目的とし、実施にあたっては被保険者の秘密の保護に万全を期するとともに、医師と患者との信頼関係を損なうことのないように特に配慮し、昭和58年度から世帯主あてに通知している。

| 年度 | 医療費通知<br>送付世帯数 | 通知対象  | 回数 | 通知内容        |
|----|----------------|-------|----|-------------|
| 29 | 231,220        | 29年 〃 | 6  | 通年分を2か月毎に送付 |
| 30 | 227,179        | 30年 〃 | 6  | 〃           |
| 元  | 222,774        | 元年 〃  | 6  | 〃           |
| 2  | 216,307        | 2年 〃  | 6  | 〃           |
| 3  | 217,600        | 3年 〃  | 6  | 〃           |

## 4. ジェネリック医薬品差額通知

高齢化による医療費の増加が見込まれ医療費の適正化が課題となっているなか、患者負担の軽減や医療保険財政の健全化に資することを目的とし、長期服用者等で切り替えた場合の自己負担額の軽減額が一定額以上の被保険者を対象に、自己負担額の軽減額について平成24年度から通知している。

| 年度 | ジェネリック差額通知<br>送付被保険者数 | 通知対象                                     | 回数 | 通知内容                      |
|----|-----------------------|--|----|---------------------------|
| 29 | 6,361                 | 20歳以上、自己負担差額100円以上、投与期間1日(28日)以上、薬効分類9分類 | 2  | 対象医薬品名、切り替えた場合の削減できる自己負担額 |
| 30 | 7,676                 | 20歳以上、自己負担差額100円以上、投与期間1日以上、薬効分類9分類      | 2  |                           |
| 元  | 7,331                 | 20歳以上(全年齢)、自己負担差額100円以上、投与期間1日以上、薬効分類9分類 | 2  |                           |
| 2  | 6,653                 | 全年齢、自己負担差額100円以上、投与期間1日以上、薬効分類9分類        | 2  |                           |
| 3  | 6,381                 | 全年齢、自己負担差額100円以上、投与期間1日以上、薬効分類9分類        | 2  |                           |

( )内は2回目の通知対象

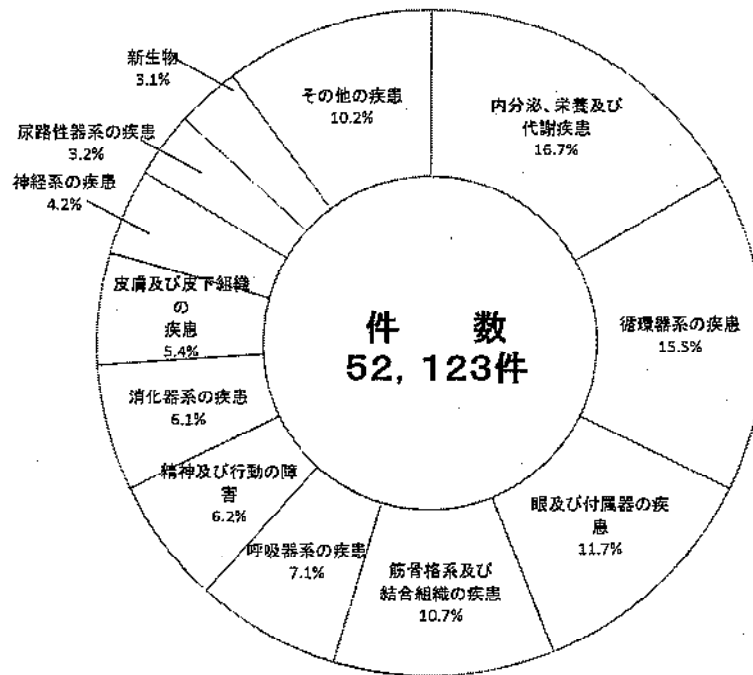
## 5. 疾病分類統計

### (1) 病類別統計(令和4年5月診療分)

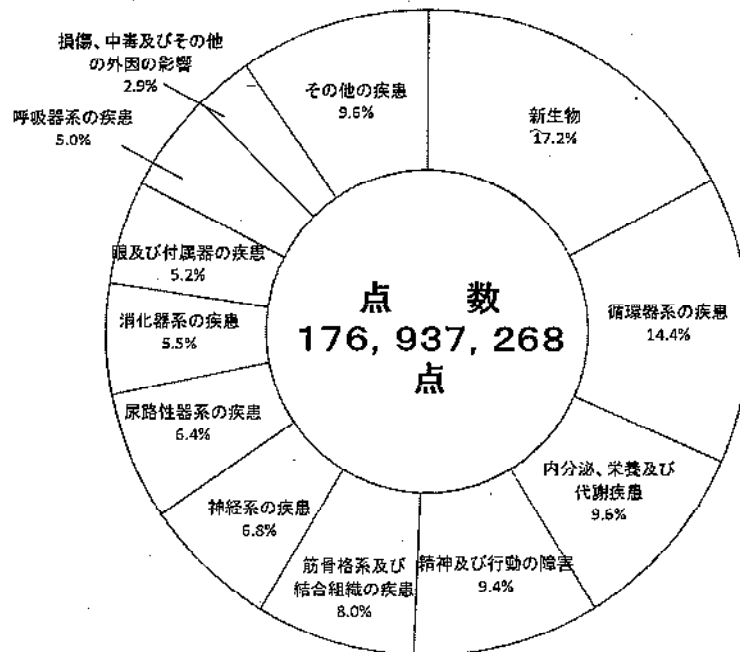
| 種別(大分類) |                                     | 件数<br>(件) | 割合<br>(%) | 点数<br>(点)   | 点/件<br>(点) | 割合<br>(%) |
|---------|-------------------------------------|-----------|-----------|-------------|------------|-----------|
| 1       | 感染症及び寄生虫症                           | 1,186     | 2.28      | 2,912,335   | 2,456      | 1.65      |
| 2       | 新生物                                 | 1,659     | 3.18      | 31,360,236  | 18,903     | 17.72     |
| 3       | 血液及び造血器の疾患<br>並びに免疫機構障害             | 113       | 0.22      | 735,036     | 6,505      | 0.42      |
| 4       | 内分泌、栄養及び<br>代謝疾患                    | 8,978     | 17.22     | 17,555,211  | 1,955      | 9.92      |
| 5       | 精神及び行動の障害                           | 3,311     | 6.35      | 17,058,830  | 5,152      | 9.64      |
| 6       | 神経系の疾患                              | 2,248     | 4.31      | 12,403,470  | 5,518      | 7.01      |
| 7       | 眼及び付属器の疾患                           | 6,284     | 12.06     | 9,484,077   | 1,509      | 5.36      |
| 8       | 耳及び乳様突起の疾患                          | 636       | 1.22      | 868,705     | 1,366      | 0.49      |
| 9       | 循環器系の疾患                             | 8,321     | 15.96     | 26,175,866  | 3,146      | 14.79     |
| 10      | 呼吸器系の疾患                             | 3,792     | 7.28      | 9,019,383   | 2,379      | 5.10      |
| 11      | 消化器系の疾患                             | 3,307     | 6.34      | 10,093,803  | 3,052      | 5.70      |
| 12      | 皮膚及び皮下組織の<br>疾患                     | 2,918     | 5.60      | 4,042,214   | 1,385      | 2.28      |
| 13      | 筋骨格系及び<br>結合組織の疾患                   | 5,760     | 11.05     | 14,633,457  | 2,541      | 8.27      |
| 14      | 尿路性器系の疾患                            | 1,712     | 3.28      | 11,656,070  | 6,809      | 6.59      |
| 15      | 妊娠、分娩及び<br>産じょく                     | 43        | 0.08      | 518,424     | 12,056     | 0.29      |
| 16      | 周産期に発生した病態                          | 5         | 0.01      | 116,023     | 23,205     | 0.07      |
| 17      | 先天奇形、変型及び<br>染色体異常                  | 63        | 0.12      | 811,055     | 12,874     | 0.46      |
| 18      | 症状、徴候及び異常臨床所見・異<br>常検査所見で他に分類されないもの | 651       | 1.25      | 1,571,680   | 2,414      | 0.89      |
| 19      | 損傷、中毒及びその他<br>の外因の影響                | 1,088     | 2.09      | 5,629,534   | 5,174      | 3.18      |
| 20      | 健康状態に影響を及ぼす<br>要因及び保健サービス           | 48        | 0.09      | 291,859     | 6,080      | 0.16      |
| 合 計     |                                     | 52,123    | 100.0     | 176,937,268 | 3,395      | 100.0     |

(2) 病類別内訳

ア 件数別



イ 点数別





## 6. 脳ドック等診査助成(脳ドック(脳検診)・肺ドック(肺がん検診)・心臓ドック)

被保険者の健康意識を高めるとともに、病気の早期発見・早期治療を促すことにより、医療費の適正化・国保財政の健全化を図るため、昭和59年度より成人病健康検査(外来人間ドック)、平成7年度より脳ドック、平成13年度より肺ドック、平成14年度より心臓ドックの受診に要する費用の一部助成を開始した。外来人間ドックの助成については、特定健康診査の開始に伴い、平成19年度をもって終了した。

### 対象者

満25歳以上75歳未満の豊橋市国民健康保険の被保険者で、前年度以前の保険税完納世帯に属する者。ただし、前3年度に助成を受けた同じ種類のドックの助成を受けることはできない。

### 対象ドック

《脳ドック(脳検診)》 豊橋市民病院、成田記念病院、弥生病院、権田脳神経外科、福祉村病院(平成26年度から)、光生会病院(平成30年度から)、佐藤脳神経外科(令和2年度から)

《肺ドック(肺がん検診)》 豊橋市民病院

《心臓ドック》 成田記念病院

助成率 : 70%

### 脳ドック等診査助成実施状況

| 区 分             |         | 令和3年度(実績)※ |             |             | 令和4年度(予算) |             |             |
|-----------------|---------|------------|-------------|-------------|-----------|-------------|-------------|
|                 |         | 受診者数       | 費用額         | 助成金額        | 受診者数      | 費用額         | 助成金額        |
| 脳ドック<br>(脳検診)   | 豊橋市民病院  | 人<br>35    | 円<br>35,420 | 円<br>24,800 | 人<br>50   | 円<br>35,420 | 円<br>24,800 |
|                 | 成田記念病院  | 30         | 26,400      | 18,480      | 60        | 26,400      | 18,480      |
|                 | 弥生病院    | 7          | 22,000      | 15,400      | 20        | 22,000      | 15,400      |
|                 | 権田脳神経外科 | 13         | 33,000      | 23,100      | 30        | 33,000      | 23,100      |
|                 | 福祉村病院   | 1          | 34,980      | 24,490      | 10        | 34,980      | 24,490      |
|                 | 光生会病院   | 5          | 33,000      | 23,100      | 10        | 33,000      | 23,100      |
|                 | 佐藤脳神経外科 | 7          | 27,500      | 19,250      | 25        | 27,500      | 19,250      |
|                 | 小 計     | 98         |             |             | 205       |             |             |
| 脳ドック(もの忘れ)      | 豊橋市民病院  |            |             |             | 10        | 24750       | 17325       |
| 肺ドック<br>(肺がん検診) | 豊橋市民病院  | 7          | 28,710      | 20,100      | 5         | 28,710      | 20,100      |
| 心臓ドック           | 成田記念病院  | 14         | 37,400      | 26,180      | 25        | 37,400      | 26,180      |
| 合 計             |         | 119        |             |             | 245       |             |             |

|            |     |   |   |   |    |
|------------|-----|---|---|---|----|
| 都道府県名      | 愛知県 |   |   |   |    |
| 保険者名       | 豊橋市 |   |   |   |    |
| 都道府県・保険者番号 | 2   | 3 | - | 0 | 02 |

|         |  |
|---------|--|
| 事業開始年月日 |  |
|---------|--|

○ 一般状況

|         |                  |         |                  |      |     |
|---------|------------------|---------|------------------|------|-----|
| その他保険給付 | 出産育児             | 葬 祭     | 傷病手当             | 出産手当 | その他 |
|         | 999,999,999,999円 | 50,000円 | 999,999,999,999円 | 0円   | 0円  |

|       |         |              |               |                 |                          |       |
|-------|---------|--------------|---------------|-----------------|--------------------------|-------|
|       |         | 本年度末現在       |               |                 |                          |       |
|       |         | (再掲)<br>未就学児 | (再掲)<br>前期高齢者 | (再掲)<br>70歳以上一般 | (再掲)<br>70歳以上現役<br>並み所得者 |       |
| 世帯数   | 45,560  |              |               |                 |                          |       |
| 被保険者数 | 総数      | 71,640       | 1,844         | 31,570          | 17,670                   | 1,439 |
|       | 退職被保険者等 | 0            | 0             |                 |                          |       |
|       | 一般被保険者  | 71,640       | 1,844         | 31,570          | 17,670                   | 1,439 |

|       |         |              |               |                 |                          |       |
|-------|---------|--------------|---------------|-----------------|--------------------------|-------|
|       |         | 年度平均         |               |                 |                          |       |
|       |         | (再掲)<br>未就学児 | (再掲)<br>前期高齢者 | (再掲)<br>70歳以上一般 | (再掲)<br>70歳以上現役<br>並み所得者 |       |
| 世帯数   | 46,523  |              |               |                 |                          |       |
| 被保険者数 | 総数      | 73,652       | 1,728         | 31,757          | 17,693                   | 1,475 |
|       | 退職被保険者等 | 0            | 0             |                 |                          |       |
|       | 一般被保険者  | 73,652       | 1,728         | 31,757          | 17,693                   | 1,475 |

|              |        |        |                                 |            |
|--------------|--------|--------|---------------------------------|------------|
|              | 本年度末現在 | 年度平均   |                                 | 年度平均       |
| 介護保険第2号被保険者数 | 23,346 | 23,976 | 標準負担額の減額状況                      | 1,852      |
| 介護保険第2号世帯数   | 19,607 | 20,055 |                                 |            |
|              | 本年度末現在 | 年度平均   | 世帯の継続性を認めた世帯数<br>(市町村内転居の場合を除く) | 本年度中<br>37 |
| 特定世帯数        | 4,484  | 4,264  |                                 |            |
| 特定継続世帯数      | 601    | 708    |                                 |            |

|              |       |       |                 |       |      |     |             |     |        |
|--------------|-------|-------|-----------------|-------|------|-----|-------------|-----|--------|
| 被保険者<br>増減内訳 | 本年度中増 | 転入    | (再掲)<br>他県からの転入 | 社保離脱  | 生保廃止 | 出生  | 後期高齢者<br>離脱 | その他 | 計      |
|              |       | 1,926 | 1,157           | 9,681 | 101  | 209 | 10          | 553 | 12,480 |
|              | 本年度中減 | 転出    | (再掲)<br>他県への転出  | 社保加入  | 生保開始 | 死亡  | 後期高齢者<br>加入 | その他 | 計      |
|              |       | 1,922 | 1,154           | 7,974 | 274  | 465 | 3,633       | 814 | 15,082 |

|                 |    |    |    |        |      |     |
|-----------------|----|----|----|--------|------|-----|
| 本年度末現在<br>事務職員数 | 専任 | 兼任 | 計  | 一部負担割合 | 法定割合 | その他 |
|                 | 32 | 20 | 52 |        | 1    | 0   |

|    |  |           |   |
|----|--|-----------|---|
| 備考 |  | 作成者<br>氏名 | 印 |
|----|--|-----------|---|

様式14 (市町村) 国民健康保険事業状況報告書(事業年報) B表(1) (市町村)

○経理状況  
1. 収支状況及び資産・負債等の状況  
[1] 収入状況及び支出状況

(令和 3年度)

|            |     |   |   |   |   |   |
|------------|-----|---|---|---|---|---|
| 都道府県名      | 愛知県 |   |   |   |   |   |
| 保険者名       | 豊橋市 |   |   |   |   |   |
| 都道府県・保険者番号 | 2   | 3 | - | 0 | 0 | 2 |

| 収入          |                   |                |                | 支出               |                |                |                |                |         |
|-------------|-------------------|----------------|----------------|------------------|----------------|----------------|----------------|----------------|---------|
| 科           | 目                 | 収入額            | (再掲)後期高齢者支援金等分 | (再掲)介護分          | 科              | 目              | 支出額            | (再掲)後期高齢者支援金等分 | (再掲)介護分 |
|             |                   | 円              | 円              | 円                |                |                | 円              | 円              | 円       |
| 保険料(入税)     | 一般被保険者分           | 医療給付費分         | 4,896,286,962  |                  | 保険給付費          | 総務費            | 524,954,250    |                |         |
|             |                   | 後期高齢者支援金分      | 1,759,227,875  | 1,759,227,875    |                | 療養給付費          | 19,016,866,047 |                |         |
|             |                   | 介護納付金分         | 652,180,956    |                  |                | 療養費            | 130,889,394    |                |         |
|             |                   | 一般被保険者分計       | 7,307,695,793  | 1,759,227,875    |                | 小計             | 19,147,785,441 |                |         |
|             |                   |                |                |                  |                | 高額療養費          | 2,663,999,143  |                |         |
|             | 退職被保険者分           | 医療給付費分         | 4,526,512      |                  | 高額介護合算療養費      | 1,407,904      |                |                |         |
|             |                   | 後期高齢者支援金分      | 806,787        | 806,787          | 移送費            | 0              |                |                |         |
|             |                   | 介護納付金分         | 974,262        |                  | 出産育児諸費         | 94,231,770     |                |                |         |
|             |                   | 退職被保険者等分計      | 6,307,561      | 806,787          | 葬祭諸費           | 21,200,000     |                |                |         |
|             |                   |                |                |                  | 育児諸費           | 0              |                |                |         |
|             | 計                 | 7,314,003,354  | 1,760,034,662  | 653,155,218      | その他            | 2,549,992      |                |                |         |
| 都道府県支出金     | 国庫支出金             | 9,337,000      |                |                  | 一般被保険者分        | 6,496,694,818  |                |                |         |
|             | 保険給付費等交付金(普通交付金)  | 21,692,212,142 |                |                  | 退職被保険者等分       | 8,725,930      |                |                |         |
|             | 保険者努力支援分          | 127,770,000    |                |                  | 医療給付費分         | 6,505,420,748  |                |                |         |
|             | 特別調整交付金分          | 80,080,000     |                |                  | 後期高齢者支援金等分     | 2,282,880,874  | 2,282,880,874  |                |         |
|             | 都道府県繰入金(2号分)      | 283,780,000    |                |                  | 退職被保険者等分       | 0              | 0              |                |         |
|             | 特定健康診査等負担金        | 85,026,000     |                |                  | 後期高齢者支援金等分計    | 2,282,880,874  | 2,282,880,874  |                |         |
|             | 保険給付費等交付金(特別交付金)計 | 576,656,000    |                |                  | 介護納付金分         | 943,495,065    |                | 943,495,065    |         |
|             | 財政安定化基金交付金        | 0              |                |                  | 計              | 9,731,796,687  | 2,282,880,874  | 943,495,065    |         |
|             | その他               | 0              |                |                  | 財政安定化基金拠出金     | 0              |                |                |         |
|             | 計                 | 22,468,668,142 |                |                  | 保健事業費          | 31,429,163     |                |                |         |
| 一般会計繰入金     | 連合会支出金            | 0              |                |                  | 特定健康診査等事業費     | 236,527,019    |                |                |         |
|             | 保険基礎安定(保険税軽減分)    | 1,068,065,114  | 1,068,065,114  | 1,068,065,114    | 健康管理センター事業費    | 0              |                |                |         |
|             | 保険基礎安定(保険者支援分)    | 613,668,484    | 613,668,484    | 613,668,484      | 計              | 267,956,182    |                |                |         |
|             | 職員給与等             | 518,045,750    |                |                  | 保険給付費等交付金償還金   | 0              |                |                |         |
|             | 出産育児一時金等          | 62,790,660     |                |                  | 直診勘定繰入金        | 0              |                |                |         |
|             | 財政安定化支援事業         | 87,783,000     |                |                  | その他の支出         | 106,133,125    | 106,133,125    | 106,133,125    |         |
|             | その他               | 522,323,837    |                |                  | 小計(単年度支出) B    | 32,620,272,474 | 2,389,013,999  | 1,049,628,190  |         |
|             | 計                 | 2,870,676,845  | 1,681,733,598  | 1,681,733,598    | 単年度収支差(A-B)    | 261,871,432    | 1,052,754,261  | 1,285,260,626  |         |
|             | 直診勘定繰入金           | 0              |                |                  | 基金繰入金 C        | 0              |                |                |         |
|             | その他の収入            | 218,258,565    |                |                  | 繰越金 D          | 2,294,081,116  |                |                |         |
| 小計(単年度収入) A | 32,882,143,806    | 3,441,768,260  | 2,334,888,816  | 市町村債 E           | 0              |                |                |                |         |
|             |                   |                |                | うち財政安定化基金貸付金     | 0              |                |                |                |         |
|             |                   |                |                | 収入合計(A+C+D+E)    | 35,176,225,022 |                |                |                |         |
|             |                   |                |                | 基金積立金 F          | 379,335        |                |                |                |         |
|             |                   |                |                | 前年度繰上充用金 G       | 0              |                |                |                |         |
|             |                   |                |                | 公債費 H            | 0              |                |                |                |         |
|             |                   |                |                | うち財政安定化基金償還金     | 0              |                |                |                |         |
|             |                   |                |                | 支出合計(B+F+G+H)    | 32,620,651,809 |                |                |                |         |
|             |                   |                |                | 収支差引残(収入合計-支出合計) | 2,555,573,213  |                |                |                |         |
|             |                   |                |                | うち次年度への繰越金 I     | 2,555,573,213  |                |                |                |         |
|             |                   |                |                | うち基金積立金 J        | 0              |                |                |                |         |

|               |                |  |  |                  |                |  |  |
|---------------|----------------|--|--|------------------|----------------|--|--|
| 基金繰入金 C       | 0              |  |  | 基金積立金 F          | 379,335        |  |  |
| 繰越金 D         | 2,294,081,116  |  |  | 前年度繰上充用金 G       | 0              |  |  |
| 市町村債 E        | 0              |  |  | 公債費 H            | 0              |  |  |
| うち財政安定化基金貸付金  | 0              |  |  | うち財政安定化基金償還金     | 0              |  |  |
| 収入合計(A+C+D+E) | 35,176,225,022 |  |  | 支出合計(B+F+G+H)    | 32,620,651,809 |  |  |
|               |                |  |  | 収支差引残(収入合計-支出合計) | 2,555,573,213  |  |  |
|               |                |  |  | うち次年度への繰越金 I     | 2,555,573,213  |  |  |
|               |                |  |  | うち基金積立金 J        | 0              |  |  |

[2] 基金保有額及び市町村債の状況

|                    |             |                |   |
|--------------------|-------------|----------------|---|
| 基金保有額(前年度末) K      | 500,972,519 | 市町村債残高         | 0 |
| 基金繰入金 C            | 0           | うち財政安定化基金貸付金残高 | 0 |
| 基金積立金 F            | 379,335     |                |   |
| 収支差引残のうち基金積立金 J    | 0           |                |   |
| その他増加額 L           | 0           |                |   |
| その他減少額 M           | 0           |                |   |
| 基金保有額(K-C+F+J+L-M) | 501,351,854 |                |   |

[3] 資産・負債等の状況(年度末現在)

| 資産            |               | 負債及び純資産         |               |
|---------------|---------------|-----------------|---------------|
| 科目            | 金額(円)         | 科目              | 金額(円)         |
| 基金保有額 a       | 501,351,854   | 繰上充用金(当年度赤字額) e | 0             |
| 次年度への繰越金 b    | 2,555,573,213 | 市町村債残高 f        | 0             |
| 貸付金等 c        | 0             | うち財政安定化基金貸付金残高  | 0             |
| その他の資産 d      | 0             | その他の負債 g        | 0             |
| 資産合計(a+b+c+d) | 3,056,925,067 | 負債合計(e+f+g)     | 0             |
|               |               | 純資産(資産合計-負債合計)  | 3,056,925,067 |

|    |  |       |  |   |
|----|--|-------|--|---|
| 備考 |  | 作成者氏名 |  | 印 |
|----|--|-------|--|---|

様式14 (市町村) (つづき)

国民健康保険事業状況報告書 (事業年報) B表 (1) (続) (市町村)  
(令和 3年度)

|            |     |   |   |   |   |   |
|------------|-----|---|---|---|---|---|
| 都道府県名      | 愛知県 |   |   |   |   |   |
| 保険者名       | 豊橋市 |   |   |   |   |   |
| 都道府県・保険者番号 | 2   | 3 | - | 0 | 0 | 2 |

○経理状況

2. 保険料 (税) 収納状況 (一般被保険者分)

(円)

|            |       | 調定額           | 収納額           | 還付未済額(別掲)  | 不納欠損額       | 未収額           | 居所不明者分調定額 |
|------------|-------|---------------|---------------|------------|-------------|---------------|-----------|
| 保険料<br>(税) | 現年分   | 7,261,788,700 | 6,788,946,622 | 21,095,333 | 1,414,500   | 461,427,578   | 2,586,000 |
|            | 滞納繰越分 | 2,403,041,846 | 486,640,736   | 1,013,102  | 208,148,834 | 1,708,252,276 | 0         |
|            | 計     | 9,664,830,546 | 7,285,587,358 | 22,108,435 | 209,563,334 | 2,169,679,854 | 2,586,000 |

3. 保険給付費等支払状況

(円)

|                      |           | 支払義務額         | 支払済額           | 徴収金等           | 戻入未済額      | 未払額 |
|----------------------|-----------|---------------|----------------|----------------|------------|-----|
| A<br>一般被<br>保険者<br>分 | 療養給付費     | 計             | 18,998,016,604 | 19,016,888,047 | 18,869,443 | 0   |
|                      |           | 現年度分(再掲)      | 18,998,016,604 | 19,016,888,047 | 18,869,443 | 0   |
|                      | 療養費       | 計             | 130,719,785    | 130,889,394    | 179,609    | 0   |
|                      |           | 現年度分(再掲)      | 130,719,785    | 130,889,394    | 179,609    | 0   |
|                      | 高額療養費     | 2,662,863,160 | 2,663,999,143  | 1,135,983      | 0          |     |
|                      | 高額介護合算療養費 | 1,407,904     | 1,407,804      | 0              | 0          |     |
|                      | 移送費       | 0             | 0              | 0              | 0          |     |
|                      | その他の保険給付費 | 117,141,762   | 117,981,762    | 840,000        | 0          |     |

4. 市町村標準保険料 (税) 率

| 所得割  | 資産割  | 均等割    | 平等割    |
|------|------|--------|--------|
| %    | %    | 円      | 円      |
| 6.19 | 0.00 | 25,318 | 17,615 |

| 所得割  | 資産割  | 均等割   | 平等割   |
|------|------|-------|-------|
| %    | %    | 円     | 円     |
| 2.45 | 0.00 | 9,780 | 6,804 |

| 所得割  | 資産割  | 均等割    | 平等割   |
|------|------|--------|-------|
| %    | %    | 円      | 円     |
| 2.41 | 0.00 | 12,180 | 6,223 |

5. 備考

| 収 納 率  |           |        |
|--------|-----------|--------|
| 現年分    | 滞納繰越分     | 計      |
| 93.66% | 20.25%    | 75.40% |
| 備考     | 作成者<br>氏名 |        |
|        | 印         |        |

フィク完了日:2022.08.05-16:17:46

印刷日:2022.08.09-14:32:03

様式 14-2 国民健康保険事業状況報告書（事業年報）B表（2）  
（令和 3年度）

|            |     |   |   |   |   |   |
|------------|-----|---|---|---|---|---|
| 都道府県名      | 愛知県 |   |   |   |   |   |
| 保険者名       | 豊橋市 |   |   |   |   |   |
| 都道府県・保険者番号 | 2   | 3 | - | 0 | 0 | 2 |

4. 保険料（税）（医療給付費分）賦課徴収状況（一般被保険者分）

|                |           |                  |
|----------------|-----------|------------------|
| 均一・不均<br>一賦課の別 | ①<br>均一賦課 | (2)<br>不均一賦課 [ ] |
|----------------|-----------|------------------|

| 保険料<br>の別<br>保険税 | (1)<br>料            | ②<br>税          | 保険料（税）<br>賦課方式        | (1)<br>4方式     | ②<br>3方式     | (3)<br>2方式   | (4)<br>その他      | 保険料（税）<br>徴収回数 | 回<br>8 |
|------------------|---------------------|-----------------|-----------------------|----------------|--------------|--------------|-----------------|----------------|--------|
| 保険料（税）<br>算定額    | 保険料（税）<br>軽減額       | 災害等による<br>減免額   | その他の<br>減免額           | 賦課限度額を<br>超える額 | 符号           | 増減額          | 保険料（税）<br>調定額   |                |        |
| 千円<br>6,140,263  | 千円<br>726,943       | 千円<br>10,998    | 千円<br>145,572         | 千円<br>385,975  | 1増・②減        | 千円<br>13,720 | 千円<br>4,857,055 |                |        |
| 保険料（税）算定額内訳      |                     |                 |                       | 料（税）率          |              |              |                 |                |        |
| 所得割              | 資産割                 | 均等割             | 平等割                   | 所得割            | 資産割          | 均等割          | 平等割             |                |        |
| 千円<br>3,465,854  | 千円<br>0             | 千円<br>1,408,722 | 千円<br>1,265,687       | %<br>6.48      | %<br>0.00    | 円<br>18,800  | 円<br>28,200     |                |        |
| 56.45%           | 0.00%               | 22.94%          | 20.61%                |                |              |              |                 |                |        |
| 課税対象額            |                     | 課税対象            | 保険料（税）                | 災害等による         | その他の         | 賦課限度額を       | 課税対象            | 賦課限度額          |        |
| 所得割              | 資産割                 | 世帯数             | 軽減世帯数                 | 減免世帯数          | 減免世帯数        | 超える世帯数       | 被保険者数           |                |        |
| 千円<br>53,485,647 | 千円<br>0             | 47,119          | 24,878                | 110            | 21,474       | 741          | 74,932          | 千円<br>630      |        |
| 所得割の<br>算定基礎     | ① 課税総所得金額<br>（基礎控除） |                 | ② 課税総所得金額<br>（各種控除）   |                | ③ 市町村民税の所得割額 |              | ④ 市町村民税額等       |                | ⑤ その他  |
| 資産割の<br>算定基礎     | ① 固定資産税額等           |                 | ② 固定資産税のうち土地家屋に係る部分の額 |                |              |              | ③ その他           |                |        |

|    |  |           |   |
|----|--|-----------|---|
| 備考 |  | 作成者<br>氏名 | 印 |
|----|--|-----------|---|

入力完了日:2022.08.05-16:17:46

印刷日:2022.08.09-14:32:04

様式 14-3 国民健康保険事業状況報告書（事業年報）B表（3）  
（令和 3年度）

|            |     |   |   |   |   |   |
|------------|-----|---|---|---|---|---|
| 都道府県名      | 愛知県 |   |   |   |   |   |
| 保険者名       | 豊橋市 |   |   |   |   |   |
| 都道府県・保険者番号 | 2   | 3 | - | 0 | 0 | 2 |

5. 保険料(税)(後期高齢者支援金分)賦課徴収状況(一般被保険者分)

|                |             |                  |
|----------------|-------------|------------------|
| 均一・不均<br>一賦課の別 | (1)<br>均一賦課 | (2)<br>不均一賦課 [ ] |
|----------------|-------------|------------------|

| 保険料<br>の別<br>保険税 | (1)<br>料            | (2)<br>税      | 保険料(税)<br>賦課方式        | (1)<br>4方式     | (2)<br>3方式   | (3)<br>2方式 | (4)<br>その他  | 保険料(税)<br>徴収回数  | 回<br>8 |
|------------------|---------------------|---------------|-----------------------|----------------|--------------|------------|-------------|-----------------|--------|
| 保険料(税)<br>算定額    | 保険料(税)<br>軽減額       | 災害等による<br>減免額 | その他の<br>減免額           | 賦課限度額を<br>超える額 |              | 符号         | 増減額         | 保険料(税)<br>調定額   |        |
| 千円<br>2,267,885  | 千円<br>261,669       | 千円<br>4,061   | 千円<br>52,481          | 千円<br>188,481  | 1増・(2)減      |            | 千円<br>4,964 | 千円<br>1,756,229 |        |
| 保険料(税)算定額内訳      |                     |               |                       |                | 料(税)率        |            |             |                 |        |
| 所得割              | 資産割                 | 均等割           | 平等割                   | 所得割            | 資産割          | 均等割        | 平等割         |                 |        |
| 千円<br>1,305,034  | 千円<br>0             | 千円<br>509,538 | 千円<br>453,313         | %<br>2.44      | %<br>0.00    | 円<br>6,800 | 円<br>10.100 |                 |        |
| 57.54%           | 0.00%               | 22.47%        | 19.99%                |                |              |            |             |                 |        |
| 課税対象額            |                     | 課税対象          | 保険料(税)                | 災害等による         | その他の         | 賦課限度額を     | 課税対象        | 賦課限度額           |        |
| 所得割              | 資産割                 | 世帯数           | 軽減世帯数                 | 減免世帯数          | 減免世帯数        | 超える世帯数     | 被保険者数       |                 |        |
| 千円<br>53,485,647 | 千円<br>0             | 47,119        | 24,878                | 110            | 21,474       | 1,118      | 74,932      | 千円<br>190       |        |
| 所得割の<br>算定基礎     | ① 課税総所得金額<br>(基礎控除) |               | ② 課税総所得金額<br>(各種控除)   |                | ③ 市町村民税の所得割額 |            | ④ 市町村民税額等   |                 | ⑤ その他  |
| 資産割の<br>算定基礎     | ① 固定資産税額等           |               | ② 固定資産税のうち土地家屋に係る部分の額 |                |              |            | ③ その他       |                 |        |

|    |           |   |
|----|-----------|---|
| 備考 | 作成者<br>氏名 | 印 |
|----|-----------|---|

入力完了日:2022.08.05-16:17:46

印刷日:2022.08.09-14:32:06

様式 14-4 国民健康保険事業状況報告書（事業年報）B表（4）  
（令和 3年度）

|            |     |   |   |   |   |   |
|------------|-----|---|---|---|---|---|
| 都道府県名      | 愛知県 |   |   |   |   |   |
| 保険者名       | 豊橋市 |   |   |   |   |   |
| 都道府県・保険者番号 | 2   | 3 | - | 0 | 0 | 2 |

6. 保険料（税）（介護納付金分）賦課徴収状況（介護保険第2号被保険者分）

|                |             |                  |
|----------------|-------------|------------------|
| 均一・不均<br>一賦課の別 | (1)<br>均一賦課 | (2)<br>不均一賦課 [ ] |
|----------------|-------------|------------------|

| 保険料<br>の別<br>保険税 | (1)<br>料            | (2)<br>税      | 保険料（税）<br>賦課方式        | (1)<br>4方式     | (2)<br>3方式   | (3)<br>2方式  | (4)<br>その他    | 保険料（税）<br>徴収回数 | 回<br>8 |
|------------------|---------------------|---------------|-----------------------|----------------|--------------|-------------|---------------|----------------|--------|
| 保険料（税）<br>算定額    | 保険料（税）<br>軽減額       | 災害等による<br>減免額 | その他の<br>減免額           | 賦課限度額を<br>超える額 | 符号           | 増減額         | 保険料（税）<br>調定額 |                |        |
| 千円<br>836,976    | 千円<br>94,621        | 千円<br>2,372   | 千円<br>20,259          | 千円<br>66,081   | 1増・(2)減      | 千円<br>5,138 | 千円<br>648,505 |                |        |
| 保険料（税）算定額内訳      |                     |               |                       | 料（税）率          |              |             |               |                |        |
| 所得割              | 資産割                 | 均等割           | 平等割                   | 所得割            | 資産割          | 均等割         | 平等割           |                |        |
| 千円<br>472,224    | 千円<br>0             | 千円<br>193,266 | 千円<br>171,486         | %<br>2.14      | %<br>0.00    | 円<br>7,900  | 円<br>8,400    |                |        |
| 56.42%           | 0.00%               | 23.09%        | 20.49%                |                |              |             |               |                |        |
| 課税対象額            |                     | 課税対象          | 保険料（税）                | 災害等による         | その他の         | 賦課限度額を      | 課税対象          | 賦課限度額          |        |
| 所得割              | 資産割                 | 世帯数           | 軽減世帯数                 | 減免世帯数          | 減免世帯数        | 超える世帯数      | 被保険者数         |                |        |
| 千円<br>22,066,822 | 千円<br>0             | 20,415        | 10,005                | 80             | 9,187        | 474         | 24,464        | 千円<br>170      |        |
| 所得割の<br>算定基礎     | ① 課税総所得金額<br>（基礎控除） |               | ② 課税総所得金額<br>（各種控除）   |                | ③ 市町村民税の所得割額 |             | ④ 市町村民税額等     |                | ⑤ その他  |
| 資産割の<br>算定基礎     | ① 固定資産税額等           |               | ② 固定資産税のうち土地家屋に係る部分の額 |                |              |             | ③ その他         |                |        |

|    |  |     |   |
|----|--|-----|---|
| 備考 |  | 作成者 |   |
|    |  | 氏名  | 印 |

フィク完了日:2022.08.05-16:17:46

印刷日:2022.08.09-14:32:07

様式 15

国民健康保険事業状況報告書（事業年報）C表（1）

（令和 3 年度）

|            |     |   |   |   |   |   |
|------------|-----|---|---|---|---|---|
| 都道府県名      | 愛知県 |   |   |   |   |   |
| 保険者名       | 豊橋市 |   |   |   |   |   |
| 都道府県・保険者番号 | 2   | 3 | - | 0 | 0 | 2 |

○ 保険給付状況  
1. 医療給付の状況  
(1) 全体

|               | 件数        | 費用額            | 保険者負担分         | 一部負担金         | 他法負担分         |
|---------------|-----------|----------------|----------------|---------------|---------------|
|               | 件         | 円              | 円              | 円             | 円             |
| 療養の給付等        | 1,185,392 | 25,937,791,808 | 18,997,933,154 | 5,459,835,754 | 1,480,022,900 |
| 食事療養・生活療養（再掲） | 14,426    | 422,096,277    | 230,556,658    | 186,101,279   | 5,438,340     |
| 食事療養・生活療養     | 30        |                | 83,450         | -83,450       | 0             |
| 療養費等          |           |                |                |               |               |
| 診療費           | 628       | 8,772,955      | 6,234,181      | 2,437,024     | 101,750       |
| 補装具           | 815       | 28,565,222     | 21,313,346     | 7,095,363     | 156,513       |
| 柔道整復師         | 14,504    | 87,898,533     | 64,141,484     | 17,517,040    | 6,240,009     |
| アンマ・マッサージ     | 774       | 23,173,290     | 16,365,601     | 6,807,689     | 0             |
| ハリ・キユウ        | 2,052     | 31,342,480     | 22,665,173     | 8,677,307     | 0             |
| その他           | 0         | 0              | 0              | 0             | 0             |
| 小計            | 18,773    | 179,752,480    | 130,719,785    | 42,534,423    | 6,498,272     |
| 海外療養費（再掲）     | 4         | 167,819        | 117,472        | 50,347        | 0             |
| 移送費           | 0         | 0              | 0              | 0             | 0             |
| 計             | 1,204,195 | 26,117,544,288 | 19,128,736,389 | 5,502,286,727 | 1,486,521,172 |

(2) 前期高齢者分再掲

|               | 件数      | 費用額            | 保険者負担分         | 一部負担金         | 他法負担分       |
|---------------|---------|----------------|----------------|---------------|-------------|
|               | 件       | 円              | 円              | 円             | 円           |
| 療養の給付等        | 690,577 | 14,029,626,467 | 10,651,364,872 | 3,278,256,732 | 100,004,863 |
| 食事療養・生活療養（再掲） | 7,175   | 152,254,561    | 67,415,432     | 84,247,469    | 591,660     |
| 食事療養・生活療養     | 9       |                | 19,200         | -19,200       | 0           |
| 療養費等          |         |                |                |               |             |
| 療養費           | 8,662   | 78,412,682     | 59,650,064     | 18,762,618    | 0           |
| 海外療養費（再掲）     | 0       | 0              | 0              | 0             | 0           |
| 移送費           | 0       | 0              | 0              | 0             | 0           |
| 計             | 699,238 | 14,108,039,149 | 10,711,034,136 | 3,297,000,160 | 100,004,863 |

(3) 70歳以上一般分再掲

|               | 件数      | 費用額           | 保険者負担分        | 一部負担金         | 他法負担分      |
|---------------|---------|---------------|---------------|---------------|------------|
|               | 件       | 円             | 円             | 円             | 円          |
| 療養の給付等        | 415,770 | 8,773,741,582 | 6,985,682,861 | 1,724,930,768 | 63,127,953 |
| 食事療養・生活療養（再掲） | 4,711   | 105,040,008   | 47,886,179    | 56,880,569    | 273,260    |
| 食事療養・生活療養     | 4       |               | 7,200         | -7,200        | 0          |
| 療養費等          |         |               |               |               |            |
| 療養費           | 4,930   | 47,531,518    | 38,038,697    | 9,492,821     | 0          |
| 海外療養費（再掲）     | 0       | 0             | 0             | 0             | 0          |
| 移送費           | 0       | 0             | 0             | 0             | 0          |
| 計             | 420,704 | 8,821,273,100 | 7,023,728,758 | 1,734,416,389 | 63,127,953 |

(4) 70歳以上現役並み所得者分再掲

|               | 件数     | 費用額         | 保険者負担分      | 一部負担金       | 他法負担分     |
|---------------|--------|-------------|-------------|-------------|-----------|
|               | 件      | 円           | 円           | 円           | 円         |
| 療養の給付等        | 34,285 | 672,894,130 | 468,984,994 | 199,899,050 | 4,010,086 |
| 食事療養・生活療養（再掲） | 323    | 5,258,660   | 1,640,240   | 3,580,240   | 38,180    |
| 食事療養・生活療養     | 0      |             | 0           | 0           | 0         |
| 療養費等          |        |             |             |             |           |
| 療養費           | 438    | 4,549,096   | 3,179,341   | 1,369,755   | 0         |
| 海外療養費（再掲）     | 0      | 0           | 0           | 0           | 0         |
| 移送費           | 0      | 0           | 0           | 0           | 0         |
| 計             | 34,723 | 677,443,226 | 472,164,335 | 201,268,805 | 4,010,086 |

(5) 未就学児分再掲

|           | 件数     | 費用額         | 保険者負担分      | 一部負担金      | 他法負担分      |
|-----------|--------|-------------|-------------|------------|------------|
|           | 件      | 円           | 円           | 円          | 円          |
| 療養の給付等    | 25,181 | 368,677,929 | 293,736,496 | 13,369,902 | 61,571,531 |
| 食事療養（再掲）  | 176    | 2,775,236   | 1,014,346   | 741,895    | 1,018,995  |
| 食事療養      | 0      |             | 0           | 0          | 0          |
| 療養費等      |        |             |             |            |            |
| 療養費       | 80     | 1,326,742   | 1,061,390   | 0          | 265,352    |
| 海外療養費（再掲） | 0      | 0           | 0           | 0          | 0          |
| 移送費       | 0      | 0           | 0           | 0          | 0          |
| 計         | 25,261 | 370,004,671 | 294,797,886 | 13,369,902 | 61,836,883 |

|    |  |     |   |
|----|--|-----|---|
| 備考 |  | 作成者 |   |
|    |  | 氏名  | 印 |

入力完了日: 2022. 08. 05-16:17:46

印刷日: 2022. 08. 09-14:32:10



様式 15-2 国民健康保険事業状況報告書（事業年報）C表（2）  
（令和 3年度）

|              |     |   |   |   |   |   |
|--------------|-----|---|---|---|---|---|
| 都道府県名        | 愛知県 |   |   |   |   |   |
| 保険者名         | 豊橋市 |   |   |   |   |   |
| 都道府県 - 保険者番号 | 2   | 3 | - | 0 | 0 | 2 |

2. 高額療養費の状況

|                           |          | 合算分        |             | 単独分         |             |               |             | 他法併用分 | 合計            | 現物給付分<br>(再掲) |
|---------------------------|----------|------------|-------------|-------------|-------------|---------------|-------------|-------|---------------|---------------|
|                           |          | 多数該当分      | その他         | 多数該当分       | 長期疾病分       | 入院分           | その他         |       |               |               |
| 総数                        | 件数       | 4,823      | 18,348      | 6,221       | 3,800       | 7,796         | 8,802       | 0     | 49,590        | 22,022        |
|                           | 高額療養費(円) | 98,910,505 | 152,277,171 | 467,638,030 | 292,396,414 | 1,220,701,904 | 430,939,136 | 0     | 2,682,863,180 | 2,282,118,635 |
| (再掲)<br>前期<br>高齢者分        | 件数       | 2,046      | 17,290      | 1,497       | 163         | 4,452         | 6,882       | 0     | 32,330        |               |
|                           | 高額療養費(円) | 38,196,462 | 130,664,814 | 109,763,922 | 13,470,352  | 684,352,587   | 266,484,457 | 0     | 1,242,932,594 |               |
| (再掲)<br>70歳以上<br>一般分      | 件数       | 1,422      | 16,853      | 613         | 91          | 3,206         | 5,907       | 0     | 28,086        |               |
|                           | 高額療養費(円) | 16,344,604 | 112,756,556 | 23,863,368  | 5,138,370   | 364,633,546   | 216,162,410 | 0     | 738,897,854   |               |
| (再掲)<br>70歳以上現役<br>並み所得者分 | 件数       | 165        | 176         | 57          | 2           | 130           | 78          | 0     | 608           |               |
|                           | 高額療養費(円) | 6,857,447  | 6,646,753   | 5,684,873   | 309,613     | 27,464,339    | 6,197,812   | 0     | 52,154,837    |               |
| (再掲)<br>未就学児分             | 件数       | 14         | 39          | 19          | 0           | 154           | 2           | 0     | 228           |               |
|                           | 高額療養費(円) | 408,668    | 1,220,127   | 211,231     | 0           | 17,955,595    | 20,042      | 0     | 19,815,664    |               |
| 長期高額特定疾病該当者数              |          |            |             |             |             |               |             | 195人  |               |               |

3. 高額介護合算療養費の状況

|        |           |
|--------|-----------|
| 件数(件)  | 47        |
| 給付額(円) | 1,407,904 |

4. その他の保険給付の状況

|        | 出産育児給付     | 葬祭給付       | 傷病手当金     | 出産手当金 | その他任意給付 | 計           |
|--------|------------|------------|-----------|-------|---------|-------------|
| 件数(件)  | 225        | 424        | 64        | 0     | 0       | 713         |
| 給付額(円) | 94,344,000 | 21,200,000 | 2,549,992 | 0     | 0       | 118,093,992 |

|    |  |     |   |
|----|--|-----|---|
| 備考 |  | 作成者 |   |
|    |  | 氏名  | 印 |

入力完了日:2022.08.05-16:17:46

印刷日:2022.08.09-14:32:14

様式 15-3 国民健康保険事業状況報告書（事業年報）C表（3）  
（令和 3年度）

|            |     |   |   |   |   |   |
|------------|-----|---|---|---|---|---|
| 都道府県名      | 愛知県 |   |   |   |   |   |
| 保険者名       | 豊橋市 |   |   |   |   |   |
| 都道府県・保険者番号 | 2   | 3 | - | 0 | 0 | 2 |

5. 療養の給付等内訳

(1) 全体

|           |     | 件数                  | 日数                   | 費用額                        |
|-----------|-----|---------------------|----------------------|----------------------------|
| 診療費       | 入院  | 15,487 <sup>件</sup> | 242,281 <sup>日</sup> | 8,630,040,067 <sup>円</sup> |
|           | 入院外 | 649,428             | 979,516              | 10,427,393,534             |
|           | 歯科  | 164,894             | 262,296              | 2,099,320,010              |
|           | 小計  | 829,809             | 1,484,093            | 21,156,753,611             |
| 調剤        |     | 351,212             | (416,762枚)           | 4,060,808,120              |
| 食事療養・生活療養 |     | (14,426)            | (633,702回)           | 422,096,277                |
| 訪問看護      |     | 4,371               | 26,837               | 298,133,800                |
| 合計        |     | 1,185,392           | 1,510,930            | 25,937,791,808             |

(2) 前期高齢者分再掲

|           |     | 件数                 | 日数                  | 費用額                        |
|-----------|-----|--------------------|---------------------|----------------------------|
| 診療費       | 入院  | 7,581 <sup>件</sup> | 92,375 <sup>日</sup> | 4,640,192,529 <sup>円</sup> |
|           | 入院外 | 388,984            | 564,043             | 5,791,253,087              |
|           | 歯科  | 89,676             | 144,464             | 1,136,786,390              |
|           | 小計  | 486,241            | 800,882             | 11,568,232,006             |
| 調剤        |     | 203,522            | (233,708枚)          | 2,248,012,980              |
| 食事療養・生活療養 |     | (7,175)            | (221,836回)          | 152,254,561                |
| 訪問看護      |     | 814                | 5,407               | 61,126,920                 |
| 合計        |     | 690,577            | 806,289             | 14,029,626,467             |

(3) 70歳以上一般分再掲

|           |     | 件数                 | 日数                  | 費用額                        |
|-----------|-----|--------------------|---------------------|----------------------------|
| 診療費       | 入院  | 4,948 <sup>件</sup> | 63,228 <sup>日</sup> | 2,913,141,950 <sup>円</sup> |
|           | 入院外 | 235,394            | 345,180             | 3,642,518,504              |
|           | 歯科  | 50,974             | 82,701              | 655,282,510                |
|           | 小計  | 291,316            | 491,109             | 7,210,942,964              |
| 調剤        |     | 123,896            | (142,628枚)          | 1,414,796,380              |
| 食事療養・生活療養 |     | (4,711)            | (153,076回)          | 105,040,008                |
| 訪問看護      |     | 558                | 3,835               | 42,962,230                 |
| 合計        |     | 415,770            | 494,944             | 8,773,741,582              |

(4) 70歳以上現役並み所得者分再掲

|           |     | 件数               | 日数                 | 費用額                      |
|-----------|-----|------------------|--------------------|--------------------------|
| 診療費       | 入院  | 344 <sup>件</sup> | 3,646 <sup>日</sup> | 213,991,470 <sup>円</sup> |
|           | 入院外 | 19,405           | 27,425             | 286,350,650              |
|           | 歯科  | 4,781            | 7,783              | 61,409,440               |
|           | 小計  | 24,530           | 38,854             | 561,751,560              |
| 調剤        |     | 9,733            | (11,168枚)          | 104,488,130              |
| 食事療養・生活療養 |     | (323)            | (7,667回)           | 5,258,660                |
| 訪問看護      |     | 22               | 110                | 1,395,780                |
| 合計        |     | 34,285           | 38,964             | 672,894,130              |

(5) 未就学児分再掲

|      |     | 件数               | 日数                 | 費用額                      |
|------|-----|------------------|--------------------|--------------------------|
| 診療費  | 入院  | 241 <sup>件</sup> | 2,121 <sup>日</sup> | 142,400,970 <sup>円</sup> |
|      | 入院外 | 13,987           | 19,307             | 147,520,893              |
|      | 歯科  | 3,028            | 3,876              | 35,925,620               |
|      | 小計  | 17,256           | 25,304             | 325,847,483              |
| 調剤   |     | 7,885            | (9,949枚)           | 38,071,460               |
| 食事療養 |     | (176)            | (4,274回)           | 2,775,236                |
| 訪問看護 |     | 40               | 144                | 1,983,750                |
| 合計   |     | 25,181           | 25,448             | 368,677,929              |

|    |  |  |     |   |
|----|--|--|-----|---|
| 備考 |  |  | 作成者 |   |
|    |  |  | 氏名  | 印 |

入力完了日: 2022.08.05-16:17:46

印刷日: 2022.08.09-14:32:16

様式 17 (市町村)

国民健康保険退職者医療事業状況報告書 (退職者医療事業年報) E表 (1) (市町村)

退職者医療にかかる一般状況・経理状況

(令和 3年度)

|            |     |   |   |   |   |   |
|------------|-----|---|---|---|---|---|
| 都道府県名      | 愛知県 |   |   |   |   |   |
| 保険者名       | 豊橋市 |   |   |   |   |   |
| 都道府県・保険者番号 | 2   | 3 | - | 0 | 0 | 2 |

○一般状況

|          |        | 本年度末現在 |           |
|----------|--------|--------|-----------|
|          |        |        | (再掲) 未就学児 |
| 世帯数      | 単独世帯   | 0      |           |
|          | 混合世帯   | 0      |           |
| 退職被保険者等数 | 退職被保険者 | 0      |           |
|          | 被扶養者   | 0      | 0         |
|          | 計      | 0      | 0         |

|          |        | 年度平均 |           |
|----------|--------|------|-----------|
|          |        |      | (再掲) 未就学児 |
| 世帯数      | 単独世帯   | 0    |           |
|          | 混合世帯   | 0    |           |
| 退職被保険者等数 | 退職被保険者 | 0    |           |
|          | 被扶養者   | 0    | 0         |
|          | 計      | 0    | 0         |

○経理状況

1. 収入状況及び支出状況

| 収入                |           | 支出                    |           |   |
|-------------------|-----------|-----------------------|-----------|---|
| 科目                | 収入額 (円)   | 科目                    | 支出額 (円)   |   |
| 保険料 (税) 医療給付費分    | 4,526,512 | 医療給付費                 | 療養給付費     | 0 |
| 保険給付費等交付金 (普通交付金) | 28,819    |                       | 療養費       | 0 |
| その他の収入            | 0         |                       | 小計        | 0 |
| 合計                | 4,555,331 |                       | 高額療養費     | 0 |
|                   |           |                       | 高額介護合算療養費 | 0 |
|                   |           |                       | 移送費       | 0 |
|                   |           | 計                     | 0         |   |
|                   |           | 国民健康保険事業費納付金 (医療給付費分) | 8,725,930 |   |
|                   |           | その他の支出                | 9,208     |   |
|                   |           | 前年度繰上充用金              | 0         |   |
|                   |           | 合計                    | 8,735,138 |   |

2. 保険料 (税) 収納状況

|       | 調定額        | 収納額       | 還付未済額 (別掲) | 不納欠損額     | 未収額        | 居所不明者分調定額 |
|-------|------------|-----------|------------|-----------|------------|-----------|
| 現年分   | 0          | 0         | 0          | 0         | 0          | 0         |
| 滞納繰越分 | 30,051,504 | 6,307,561 | 0          | 3,448,920 | 20,295,023 | 0         |
| 計     | 30,051,504 | 6,307,561 | 0          | 3,448,920 | 20,295,023 | 0         |

3. 医療給付支払状況

|           |           | 支払義務額 | 支払済額 | 徴収金等 | 戻入未済額 | 未払額 |
|-----------|-----------|-------|------|------|-------|-----|
| 療養給付費     | 計         | 0     | 0    | 0    | 0     | 0   |
|           | 現年度分 (再掲) | 0     | 0    | 0    | 0     | 0   |
| 療養費       | 計         | 0     | 0    | 0    | 0     | 0   |
|           | 現年度分 (再掲) | 0     | 0    | 0    | 0     | 0   |
| 高額療養費     |           | 0     | 0    | 0    | 0     | 0   |
| 高額介護合算療養費 |           | 0     | 0    | 0    | 0     | 0   |
| 移送費       |           | 0     | 0    | 0    | 0     | 0   |

4. 備考

| 収納率 | 現年分   | 滞納繰越分  | 計      |
|-----|-------|--------|--------|
|     | 0.00% | 20.99% | 20.99% |

|    |  |       |   |
|----|--|-------|---|
| 備考 |  | 作成者氏名 | 印 |
|----|--|-------|---|

入力完了日: 2022.08.05-16:17:46

印刷日: 2022.08.09-14:32:19

様式 17-2

国民健康保険退職者医療事業状況報告書（退職者医療事業年報）E表（2）

（令和 3年度）

|            |     |   |   |   |   |   |
|------------|-----|---|---|---|---|---|
| 都道府県名      | 愛知県 |   |   |   |   |   |
| 保険者名       | 豊橋市 |   |   |   |   |   |
| 都道府県・保険者番号 | 2   | 3 | - | 0 | 0 | 2 |

4. 保険料（税）（医療給付費分）賦課徴収状況

|                |             |                     |
|----------------|-------------|---------------------|
| 均一・不均<br>一賦課の別 | (1)<br>均一賦課 | (2)<br>不均一賦課 [    ] |
|----------------|-------------|---------------------|

| 保険料（税）<br>算定額 | 保険料（税）<br>軽減額 | 災害等による<br>減免額 | その他の<br>減免額 | 賦課限度額を<br>超える額 | 符号    | 増減額     | 保険料（税）<br>調定額 |
|---------------|---------------|---------------|-------------|----------------|-------|---------|---------------|
| 千円<br>0       | 千円<br>0       | 千円<br>0       | 千円<br>0     | 千円<br>0        | ①増・2減 | 千円<br>0 | 千円<br>0       |
| 保険料（税）算定額内訳   |               |               |             | /              |       |         |               |
| 所得割           | 資産割           | 均等割           | 平等割         |                |       |         |               |
| 千円<br>0       | 千円<br>0       | 千円<br>0       | 千円<br>0     |                |       |         |               |
| 0.00%         | 0.00%         | 0.00%         | 0.00%       |                |       |         |               |
| 課税対象額         |               | 課税対象          | 保険料（税）      | 災害等による         | その他の  | 賦課限度額を  | 課税対象          |
| 所得割           | 資産割           | 世帯数           | 軽減世帯数       | 減免世帯数          | 減免世帯数 | 超える世帯数  | 被保険者数         |
| 千円<br>0       | 千円<br>0       | 0             | 0           | 0              | 0     | 0       | 0             |

|    |  |     |   |
|----|--|-----|---|
| 備考 |  | 作成者 |   |
|    |  | 氏名  | 印 |

入力完了日: 2022.08.05-16:17:46

印刷日: 2022.08.09-14:32:21

様式 17-3

国民健康保険退職者医療事業状況報告書（退職者医療事業年報）E表（3）

（令和 3年度）

|            |     |   |   |   |    |
|------------|-----|---|---|---|----|
| 都道府県名      | 愛知県 |   |   |   |    |
| 保険者名       | 豊橋市 |   |   |   |    |
| 都道府県・保険者番号 | 2   | 3 | - | 0 | 02 |

5. 保険料（税）（後期高齢者支援金分）賦課徴収状況

|                |             |                     |
|----------------|-------------|---------------------|
| 均一・不均<br>一賦課の別 | (1)<br>均一賦課 | (2)<br>不均一賦課 [    ] |
|----------------|-------------|---------------------|

| 保険料（税）<br>算定額 | 保険料（税）<br>軽減額 | 災害等による<br>減免額 | その他の<br>減免額 | 賦課限度額を<br>超える額 | 符号    | 増減額     | 保険料（税）<br>調定額 |
|---------------|---------------|---------------|-------------|----------------|-------|---------|---------------|
| 千円<br>0       | 千円<br>0       | 千円<br>0       | 千円<br>0     | 千円<br>0        | ①増・2減 | 千円<br>0 | 千円<br>0       |
| 保険料（税）算定額内訳   |               |               |             | /              |       |         |               |
| 所得割           | 資産割           | 均等割           | 平等割         |                |       |         |               |
| 千円<br>0       | 千円<br>0       | 千円<br>0       | 千円<br>0     |                |       |         |               |
| 0.00 %        | 0.00 %        | 0.00 %        | 0.00 %      |                |       |         |               |
| 課税対象額         |               | 課税対象          | 保険料（税）      | 災害等による         | その他の  | 賦課限度額を  | 課税対象          |
| 所得割           | 資産割           | 世帯数           | 軽減世帯数       | 減免世帯数          | 減免世帯数 | 超える世帯数  | 被保険者数         |
| 千円<br>0       | 千円<br>0       | 0             | 0           | 0              | 0     | 0       | 0             |

|        |  |     |   |
|--------|--|-----|---|
| 備<br>考 |  | 作成者 |   |
|        |  | 氏 名 | 印 |

入力完了日: 2022. 08. 05-16:17:46

印刷日: 2022. 08. 09-14:32:24

様式 18 国民健康保険退職者医療事業状況報告書（退職者医療事業年報）F表（1）  
 退職者医療にかかる医療給付状況  
 （令和 3年度）

|            |     |   |   |   |   |   |
|------------|-----|---|---|---|---|---|
| 都道府県名      | 愛知県 |   |   |   |   |   |
| 保険者名       | 豊橋市 |   |   |   |   |   |
| 都道府県・保険者番号 | 2   | 3 | - | 0 | 0 | 2 |

○ 保険給付状況

1. 医療給付の状況

(1) 全体

| 療養の給付等    | 件数 | 費用額 | 保険者負担分 | 一部負担金    | 他法負担分   |
|-----------|----|-----|--------|----------|---------|
|           | 件  | 円   | 円      | 円        | 円       |
| 療養の給付等    | 0  | 0   | 0      | -612,132 | 612,132 |
| 食事療養（再掲）  | 0  | 0   | 0      | 0        | 0       |
| 食事療養      | 0  | 0   | 0      | 0        | 0       |
| 診療費       | 0  | 0   | 0      | 0        | 0       |
| 補装具       | 0  | 0   | 0      | 0        | 0       |
| 柔道整復師     | 0  | 0   | 0      | 0        | 0       |
| アンマ・マッサージ | 0  | 0   | 0      | 0        | 0       |
| ハリ・キウ     | 0  | 0   | 0      | 0        | 0       |
| その他       | 0  | 0   | 0      | 0        | 0       |
| 小計        | 0  | 0   | 0      | 0        | 0       |
| 海外療養費（再掲） | 0  | 0   | 0      | 0        | 0       |
| 移送費       | 0  | 0   | 0      | 0        | 0       |
| 計         | 0  | 0   | 0      | -612,132 | 612,132 |

(2) 未就学児分再掲

| 療養の給付等    | 件数 | 費用額 | 保険者負担分 | 一部負担金 | 他法負担分 |
|-----------|----|-----|--------|-------|-------|
|           | 件  | 円   | 円      | 円     | 円     |
| 療養の給付等    | 0  | 0   | 0      | 0     | 0     |
| 食事療養（再掲）  | 0  | 0   | 0      | 0     | 0     |
| 食事療養      | 0  | 0   | 0      | 0     | 0     |
| 療養費       | 0  | 0   | 0      | 0     | 0     |
| 海外療養費（再掲） | 0  | 0   | 0      | 0     | 0     |
| 移送費       | 0  | 0   | 0      | 0     | 0     |
| 計         | 0  | 0   | 0      | 0     | 0     |

2. 高額療養費の状況

|               |          | 合算分   |     | 単独分   |       |     | 他法併用分 | 合計 | 現物給付分<br>（再掲） |
|---------------|----------|-------|-----|-------|-------|-----|-------|----|---------------|
|               |          | 多数該当分 | その他 | 多数該当分 | 長期疾病分 | 入院分 |       |    |               |
| 総数            | 件数       | 0     | 0   | 0     | 0     | 0   | 0     | 0  | 0             |
|               | 高額療養費(円) | 0     | 0   | 0     | 0     | 0   | 0     | 0  | 0             |
| (再掲)<br>未就学児分 | 件数       | 0     | 0   | 0     | 0     | 0   | 0     | 0  | 0             |
|               | 高額療養費(円) | 0     | 0   | 0     | 0     | 0   | 0     | 0  | 0             |
| 長期高額特定疾病該当者数  |          |       |     |       |       |     |       | 0人 |               |

3. 高額介護合算療養費の状況

|        |   |
|--------|---|
| 件数(件)  | 0 |
| 給付額(円) | 0 |

|    |  |           |   |
|----|--|-----------|---|
| 備考 |  | 作成者<br>氏名 | 印 |
|----|--|-----------|---|

入力完了日:2022.08.05-16:17:46

印刷日:2022.08.09-14:32:26

様式 18-2 国民健康保険退職者医療事業状況報告書（退職者医療事業年報）F表（2）  
 退職者医療にかかる医療給付状況  
 （令和 3年度）

|            |     |   |   |   |   |   |
|------------|-----|---|---|---|---|---|
| 都道府県名      | 愛知県 |   |   |   |   |   |
| 保険者名       | 豊橋市 |   |   |   |   |   |
| 都道府県・保険者番号 | 2   | 3 | - | 0 | 0 | 2 |

4. 療養の給付等内訳

(1) 全体

|     |      | 退職被保険者分 |       |     | 被扶養者分 |       |     |
|-----|------|---------|-------|-----|-------|-------|-----|
|     |      | 件数      | 日数    | 費用額 | 件数    | 日数    | 費用額 |
| 診療費 | 入院   | 0       | 0     | 0   | 0     | 0     | 0   |
|     | 入院外  | 0       | 0     | 0   | 0     | 0     | 0   |
|     | 歯科   | 0       | 0     | 0   | 0     | 0     | 0   |
|     | 小計   | 0       | 0     | 0   | 0     | 0     | 0   |
|     | 調剤   | 0       | ( 0枚) | 0   | 0     | ( 0枚) | 0   |
|     | 食事療養 | ( 0)    | ( 0回) | 0   | ( 0)  | ( 0回) | 0   |
|     | 訪問看護 | 0       | 0     | 0   | 0     | 0     | 0   |
|     | 合計   | 0       | 0     | 0   | 0     | 0     | 0   |

(2) 未就学児分再掲

|     |      | 被扶養者分 |       |     |
|-----|------|-------|-------|-----|
|     |      | 件数    | 日数    | 費用額 |
| 診療費 | 入院   | 0     | 0     | 0   |
|     | 入院外  | 0     | 0     | 0   |
|     | 歯科   | 0     | 0     | 0   |
|     | 小計   | 0     | 0     | 0   |
|     | 調剤   | 0     | ( 0枚) | 0   |
|     | 食事療養 | ( 0)  | ( 0回) | 0   |
|     | 訪問看護 | 0     | 0     | 0   |
|     | 合計   | 0     | 0     | 0   |

|    |  |     |   |
|----|--|-----|---|
| 備考 |  | 作成者 |   |
|    |  | 氏名  | 印 |

入力完了日: 2022. 08. 05-16:17:46

印刷日: 2022. 08. 09-14:32:29





# 国民年金



—国民年金のあゆみ—

|          |   |
|----------|---|
| 昭和34年8月  | 民生課援護係にて福祉年金事務を開始   |
| 11月      | 福祉年金支給開始  |
| 昭和35年8月  | 国民年金適用世帯調査を実施   |
| 10月      | 拠出年金資格者の受付開始  |
| 昭和36年4月  | 拠出制国民年金制度（保険料納付事務）が発足<br>保険料34歳までの者月額100円、35歳以上の者月額150円       |
| 昭和37年1月  | 厚生部社会年金課国民年金係を新設  |
| 5月       | 福祉年金額の引き上げ  |
| 10月      | 公的年金受給者の併給限度額の引き上げ  |
| 昭和38年9月  | 福祉年金額の引き上げ  |
| 昭和39年1月  | 公的年金受給者の併給限度額の引き上げ  |
| 4月       | 機構改革により社会年金課を廃止、保険年金課国民年金係を設置                                 |
| 8月       | 障害福祉年金の障害範囲の拡大  |
| 昭和40年8月  | ”   |
| 9月       | 福祉年金額の引き上げ  |
| 10月      | 公的年金受給者の併給限度額の引き上げ  |
| 昭和41年4月  | 国民年金手帳の更新   |
| 12月      | 障害福祉年金の障害範囲の拡大  |
| 昭和42年1月  | 拠出制国民年金保険料の引き上げ、保険料34歳までの者月額200円、35歳以上の者月額250円<br>福祉年金額の引き上げ  |
| 10月      | 公的年金受給者の併給限度額の引き上げ  |
| 11月      | 住民基本台帳法に基づき、住民課窓口において、すべての受付事務開始                              |
| 昭和43年1月  | 福祉年金額の引き上げ  |
| 4月       | 機構改革により窓口を新設し、併せて年金係と改称、事務処理方法の改善を図る                          |
| 10月      | 公的年金受給者の併給限度額の引き上げ<br>福祉年金額の引き上げ                              |
| 昭和44年1月  | 拠出制国民年金保険料の引き上げ、保険料34歳までの者月額250円、35歳以上の者月額300円                |
| 10月      | 公的年金受給権者の併給限度額の引き上げ<br>福祉年金額の引き上げ                             |
| 昭和45年1月  | 国民年金法の改正により高齢任意加入の受付開始（5年年金）                                  |
| 7月       | 拠出制国民年金保険料の引き上げ、保険料一律月額450円                                   |
| 10月      | 所得比例制（附加保険料）の導入、福祉年金額の引き上げ<br>夫婦年金の支給制限撤廃、公的年金受給権者の併給限度額の引き上げ |
| 昭和46年1月  | 農業者年金の発足に伴い、農業者年金加入者の所得比例制強制加入の適用<br>公的年金受給権者の併給限度額の引き上げ      |
| 4月       | 国民年金手帳の更新、10年年金の支給開始  |
| 11月      | 福祉年金額の引き上げ、公的年金受給権者の併給限度額の引き上げ                                |
| 昭和47年4月  | 保険料規則検認（納付書方式）の採用   |
| 7月       | 拠出制国民年金保険料の引き上げ、保険料一律月額550円                                   |
| 10月      | 福祉年金額の引き上げ、公的年金受給者の併給限度額の引き上げ                                 |
| 昭和48年10月 | 福祉年金額の引き上げ、公的年金受給権者の併給限度額の引き上げ                                |
| 11月      | 国民年金法改正により高齢任意加入の受付開始（再開5年年金）                                 |
| 12月      | 老齢特別納付金の受付開始（谷間年金）  |
| 昭和49年1月  | 拠出制国民年金保険料の引き上げ（月額900円）、同年金額の引き上げ                             |
| 4月       | 障害福祉年金の支給範囲の拡大（2級障害者までに拡大）                                    |
| 9月       | 福祉年金額の引き上げ、公的年金受給者の併給限度額の引き上げ<br>拠出制年金額の引き上げ（16.1%）           |
| 昭和50年1月  | 拠出制国民年金保険料の引き上げ（月額1,100円）                                     |
| 9月       | 拠出制年金額の引き上げ（41.5%）  |

|         |   |
|---------|---|
| 10月     | 福祉年金額の引き上げ、公的年金受給者の併給限度額の引き上げ                                 |
| 昭和51年4月 | 拠出制国民年金保険料の引き上げ（月額1,400円）                                     |
| 9月      | 拠出制年金額の引き上げ   |
| 10月     | 福祉年金額の引き上げ、公的年金受給者の併給限度額の引き上げ                                 |
| 昭和52年4月 | 拠出制国民年金保険料の引き上げ（月額2,200円）                                     |
| 7月      | 拠出制年金額の引き上げ（9.4%）   |
| 8月      | 福祉年金額の引き上げ、公的年金受給者の併給限度額の引き上げ                                 |
| 昭和53年4月 | 拠出制国民年金保険料の引き上げ（月額2,730円）                                     |
|         | 拠出制年金額の引き上げ（6.7%）   |
| 7月      | 国民年金法改正により特別納付受付開始（無年金者救済制度）                                  |
| 8月      | 福祉年金額の引き上げ、公的年金受給者の併給限度額の引き上げ                                 |
| 昭和54年4月 | 拠出制国民年金保険料引き上げ（月額3,300円）                                      |
| 7月      | 拠出制年金額の引き上げ（3.4%）   |
| 8月      | 福祉年金額の引き上げ、公的年金受給権者の併給限度額の引き上げ                                |
| 昭和55年4月 | 拠出制国民年金保険料の引き上げ（月額3,770円）                                     |
| 7月      | 国民年金法改正により基本年金額の引き上げ（1,300円→1,680円）                           |
| 8月      | 公的年金受給者の併給限度額の引き上げ<br>母子年金に母子加算制度創設（月額15,000円）                |
| 昭和56年4月 | 拠出制国民年金保険料の引き上げ（月額4,500円）                                     |
| 7月      | 拠出制年金額の引き上げ（7.8%）   |
| 8月      | 福祉年金額の引き上げ、公的年金受給者の併給限度額の引き上げ<br>老齢福祉年金の扶養義務者等の所得に係る一部停止の措置実施 |
| 昭和57年4月 | 国民年金保険料の口座振替納付制度採用  |
|         | 拠出制国民年金保険料の引き上げ（月額5,200円）                                     |
| 8月      | 拠出制年金額の引き上げ（4.0%）   |
| 9月      | 福祉年金額の引き上げ、公的年金受給者の併給限度額の引き上げ                                 |
| 昭和58年4月 | 拠出制国民年金保険料の引き上げ（月額5,830円）                                     |
| 昭和59年4月 | 拠出制国民年金保険料の引き上げ（月額6,220円）                                     |
| 5月      | 拠出制年金額の引き上げ（2.0%）   |
| 6月      | 福祉年金額の引き上げ、公的年金受給権者の併給限度額の引き上げ                                |
| 昭和60年4月 | 国民年金法等の改正、拠出制国民年金保険料の引き上げ（月額6,740円）                           |
| 5月      | 拠出制年金額の引き上げ（3.4%）   |
| 6月      | 福祉年金額の引き上げ、公的年金受給者の併給限度額の引き上げ                                 |
| 昭和61年4月 | 国民年金法等の改正により新しい国民年金が施行される。                                    |
|         | 拠出制国民年金保険料の引き上げ（月額7,100円）                                     |
|         | 福祉年金額及び旧拠出制年金額の引き上げ（2.7%）                                     |
|         | 国民年金（基礎年金）額の引き上げ（3.8%）  |
|         | 福祉年金の公的年金受給者の併給限度額の引き上げ                                       |
| 昭和62年4月 | 拠出制国民年金保険料の引き上げ（月額7,400円）                                     |
|         | 福祉年金額の引き上げ（0.73%）、公的年金受給者の併給限度額の引き上げ                          |
|         | 旧拠出制年金額及び国民年金（基礎年金）額の引き上げ（0.6%）                               |
| 昭和63年2月 | 旧国民年金法による老齢年金の支払期日の変更   |
| 4月      | 拠出制国民年金保険料の引き上げ（月額7,700円）                                     |
|         | 旧拠出制国民年金額及び国民年金（基礎年金）額の引き上げ（0.1%）                             |
|         | 福祉年金額の引き上げ（0.1%）、公的年金受給者の併給限度額の引き上げ                           |
| 平成元年4月  | 拠出制国民年金保険料の引き上げ（月額8,000円）                                     |
|         | 旧拠出制国民年金額及び国民年金（基礎年金）額の引き上げ                                   |
|         | 福祉年金額の引き上げ  |
| 平成2年2月  | 旧拠出制国民年金及び国民年金（基礎年金）の支払期日の変更                                  |
|         | 拠出制国民年金保険料の引き上げ（月額8,400円）                                     |
| 4月      | 旧拠出制国民年金額及び国民年金（基礎年金）額の引き上げ（2.3%）                             |
|         | 福祉年金額の引き上げ（2.3%）  |

|         |   |
|---------|---|
| 平成3年4月  | <p>拠出制国民年金保険料の引き上げ（月額9,000円）</p> <p>旧拠出制国民年金額及び国民年金（基礎年金）額の引き上げ（3.1%）</p> <p>福祉年金額の引き上げ（3.1%）</p>   |
| 平成4年4月  | <p>拠出制国民年金保険料の引き上げ（月額9,700円）</p> <p>旧拠出制国民年金額及び国民年金（基礎年金）額の引き上げ（3.3%）</p> <p>福祉年金額の引き上げ（3.3%）</p>   |
| 平成5年4月  | <p>拠出制国民年金保険料の引き上げ（月額10,500円）</p> <p>旧拠出制国民年金額及び国民年金（基礎年金）額の引き上げ（1.6%）</p> <p>福祉年金額の引き上げ（1.6%）</p>  |
| 平成6年4月  | <p>拠出制国民年金保険料の引き上げ（月額11,100円）</p> <p>旧拠出制国民年金額及び国民年金（基礎年金）額の引き上げ（1.3%）</p> <p>福祉年金額の引き上げ（1.3%）</p>  |
| 10月     | 旧拠出制国民年金額及び国民年金（基礎年金）額の引き上げ   |
| 平成7年4月  | <p>拠出制国民年金保険料の引き上げ（月額11,700円）</p> <p>旧拠出制国民年金額及び国民年金（基礎年金）額の引き上げ（0.7%）</p> <p>福祉年金額の引き上げ（0.7%）、公的年金受給権者の併給限度額の引き上げ</p> <p>国民年金の高齢任意加入の特例、短期在留外国人への制度脱退に伴う一時金の支給</p> <p>第3号被保険者届洩れ者の届出の特例</p>              |
| 平成8年4月  | <p>拠出制国民年金保険料の引き上げ（月額12,300円）</p> <p>公的年金受給者の併給限度額の引き上げ</p>   |
| 平成9年1月  | 基礎年金番号の導入   |
| 4月      | 拠出制国民年金保険料の引き上げ（月額12,800円）  |
| 平成10年4月 | <p>拠出制国民年金保険料の引き上げ（月額13,300円）</p> <p>旧拠出制国民年金額及び国民年金（基礎年金）額の引き上げ（1.8%）</p> <p>福祉年金額の引き上げ（1.8%）、公的年金受給権者の併給限度額の引き上げ</p>  |
| 平成11年4月 | <p>拠出制国民年金保険料は凍結（月額13,300円）</p> <p>旧拠出制国民年金額及び国民年金（基礎年金）額の引き上げ（1.031%）</p> <p>福祉年金額の引き上げ（1.031%）</p>  |
| 平成12年4月 | <p>拠出制国民年金保険料は据え置く（月額13,300円）</p> <p>旧拠出制国民年金額及び国民年金（基礎年金）額は改定を行なわない特例措置</p> <p>福祉年金額は改定を行なわない特例措置</p> <p>学生の国民年金保険料の納付特例の創設</p>  |
| 平成13年4月 | <p>拠出制国民年金保険料は据え置く（月額13,300円）</p> <p>旧拠出制国民年金額及び国民年金（基礎年金）額は改定を行なわない特例措置</p> <p>福祉年金額は改定を行なわない特例措置</p>  |
| 平成14年4月 | <p>拠出制国民年金保険料は据え置く（月額13,300円）</p> <p>旧拠出制国民年金額及び国民年金（基礎年金）額は改定を行なわない特例措置</p> <p>福祉年金額は改定を行なわない特例措置</p> <p>地方分権の推進に伴う事務処理体制の変更</p> <p>（機関委任事務から法定受託事務になり徴収関係や第3号被保険者届出等事務が変更）</p> <p>国民年金保険料の半額免除制度の創設</p> |
| 平成15年4月 | <p>旧拠出制国民年金額及び国民年金（基礎年金）額の引き下げ（0.9%）</p> <p>福祉年金額の引き下げ（0.9%）</p> <p>拠出制国民年金保険料は据え置く（月額13,300円）</p>  |
| 平成16年4月 | <p>旧拠出制国民年金額及び国民年金（基礎年金）額の引き下げ（1.2%）</p> <p>福祉年金額の引き下げ（1.2%）</p> <p>拠出制国民年金保険料は据え置く（月額13,300円）</p>  |
| 平成17年4月 | <p>拠出制国民年金保険料（月額13,580円）</p> <p>若年者納付猶予制度の創設</p> <p>特別障害者給付金制度の創設</p> <p>第3号被保険者届出洩れ者の届出の特例</p>   |
| 平成18年4月 | 旧拠出制国民年金額及び国民年金（基礎年金）額の引き下げ（0.3%）   |

|         |  |
|---------|--|
|         | 福祉年金額の引き下げ (0.3%)  |
|         | 特別障害者給付金額の引き下げ (0.3%)                                    |
|         | 障害基礎年金と老齢厚生・遺族厚生年金が併給可能に改正                               |
| 平成18年7月 | 拠出制国民年金保険料 (月額13,860円)                                   |
| 平成19年4月 | 国民年金保険料の多段階・継続免除制度の導入                                    |
|         | 旧拠出制国民年金額及び国民年金(基礎年金)額は据え置き                              |
|         | 福祉年金額は据え置き   |
|         | 特別障害者給付金額の引き上げ (0.3%)                                    |
|         | 拠出制国民年金保険料 (月額14,100円)                                   |
| 平成20年4月 | 旧拠出制国民年金額及び国民年金(基礎年金)額は据え置き                              |
|         | 福祉年金額は据え置き   |
|         | 拠出制国民年金保険料 (月額14,410円)                                   |
|         | 学生納付特例継続制度の創設  |
| 平成21年4月 | 旧拠出制国民年金額及び国民年金(基礎年金)額は据え置き                              |
|         | 福祉年金額は据え置き   |
|         | 特別障害者給付金額の引き上げ (1級 50,700円 2級 40,560円)                   |
|         | 拠出制国民年金保険料 (月額14,660円)                                   |
|         | 国庫負担金の増による国民年金保険料免除制度の段階ごと年金額の引き上げ<br>(1/3~5/6から1/2~7/8) |
| 平成22年4月 | 旧拠出制国民年金額及び国民年金(基礎年金)額は据え置き                              |
|         | 福祉年金額は据え置き   |
|         | 特別障害者給付金額の引き下げ (1級 50,000円 2級 40,000円)                   |
|         | 拠出制国民年金保険料 (月額15,100円)                                   |
| 平成23年4月 | 旧拠出制国民年金額及び国民年金(基礎年金)額の引き下げ (0.4%)                       |
|         | 福祉年金額の引き下げ (0.4%)  |
|         | 特別障害者給付金額の引き下げ (1級 49,650円 2級 39,720円)                   |
|         | 拠出制国民年金保険料 (月額15,020円)                                   |
| 平成24年4月 | 旧拠出制国民年金額及び国民年金(基礎年金)額の引き下げ (0.3%)                       |
|         | 福祉年金額の引き下げ (0.3%)  |
|         | 特別障害者給付金額の引き下げ (1級 49,500円 2級 39,600円)                   |
|         | 拠出制国民年金保険料 (月額14,980円)                                   |
| 10月     | 後納制度開始 (平成27年9月30日までの3年間時限立法)                            |
| 平成25年4月 | 旧拠出制国民年金額及び国民年金(基礎年金)額は据え置き                              |
|         | 福祉年金額は据え置き   |
|         | 特別障害者給付金額は据え置き   |
|         | 拠出制国民年金保険料 (月額15,040円)                                   |
| 10月     | 旧拠出制国民年金額及び国民年金(基礎年金)額の引き下げ (1.0%)                       |
|         | 福祉年金額の引き下げ (1.0%)  |
| 平成26年4月 | 旧拠出制国民年金額及び国民年金(基礎年金)額の引き下げ (0.7%)                       |
|         | 福祉年金額の引き下げ (0.7%)  |
|         | 特別障害者給付金額の引き上げ (1級 49,700円 2級 39,760円)                   |
|         | 拠出制国民年金保険料 (月額15,250円)                                   |
| 平成27年4月 | 旧拠出制国民年金額及び国民年金(基礎年金)額の引き上げ (0.9%)                       |
|         | 福祉年金額の引き上げ (0.9%)  |
|         | 特別障害者給付金額の引き上げ (1級 51,050円 2級 40,840円)                   |
|         | 拠出制国民年金保険料 (月額15,590円)                                   |
| 10月     | 5年後納制度の開始 (平成30年9月30日までの3年間時限立法)                         |
| 平成28年4月 | 旧拠出制国民年金額及び国民年金(基礎年金)額は据え置き (端数処理変更あり)                   |
|         | 福祉年金額は据え置き   |
|         | 特別障害者給付金額の引き上げ (1級 51,450円 2級 41,160円)                   |
|         | 拠出制国民年金保険料 (月額16,260円)                                   |
| 7月      | 納付猶予制度の対象者拡大 (30歳未満→50歳未満)                               |

|         |  |
|---------|--|
| 平成29年4月 | 旧拠出制国民年金額及び国民年金（基礎年金）額の引き下げ（0.1%）<br>福祉年金額の引き下げ（0.1%）  |
| 平成29年4月 | 特別障害者給付金額の引き下げ（1級 51,400円 2級 41,120円）<br>拠出制国民年金保険料（月額16,490円）<br>国民年金保険料の現金、クレジットカードでの2年前納開始  |
| 8月      | 受給資格期間の短縮（25年→10年）   |
| 平成30年4月 | 旧拠出制国民年金額及び国民年金（基礎年金）額は据え置き<br>特別障害者給付金額の引き上げ（1級 51,650円 2級 41,320円）<br>拠出制国民年金保険料（月額16,340円）  |
| 平成31年4月 | 旧拠出制国民年金額及び国民年金（基礎年金）額は引き上げ（0.1%）<br>特別障害者給付金額の引き上げ（1級 52,150円 2級 41,720円）<br>拠出制国民年金保険料（月額16,410円）<br>年金生活者支援給付金請求書受付開始（給付は10月分から）<br>産前産後期間の保険料免除制度の開始           |
| 令和2年4月  | 旧拠出制国民年金額及び国民年金（基礎年金）額は引き上げ（0.2%）<br>特別障害者給付金額の引き上げ（1級 52,450円 2級 41,960円）<br>拠出制国民年金保険料（月額16,540円）  |
| 令和3年4月  | 旧拠出制国民年金額及び国民年金（基礎年金）額は引き下げ（0.1%）<br>拠出制国民年金保険料（月額16,610円）   |
| 令和4年4月  | 旧拠出制国民年金額及び国民年金（基礎年金）額は引き下げ（0.4%）<br>特別障害者給付金額の引き下げ（1級 52,300円 2級 41,840円）<br>拠出制国民年金保険料（月額16,590円）<br>国民年金手帳（年金手帳）廃止。基礎年金番号通知書に変更<br>（「年金手帳」所持者には基礎年金番号通知書を交付しない） |

— 基 礎 年 金 —

1. 現存被保険者数及び異動状況

| 年度 | 前年度末<br>現存被保<br>険者数 | 年 間 の 異 動 状 況 |       |      |       |        |      |                 | 本年度末<br>現存被保<br>険者数 |
|----|---------------------|---------------|-------|------|-------|--------|------|-----------------|---------------------|
|    |                     | 増 加           |       |      | 減 少   |        |      | 差引<br>増<br>(△減) |                     |
|    |                     | 資格取得          | 転入    | 喪失取消 | 転出    | 資格喪失   | 取得取消 |                 |                     |
| 23 | 88,356              | 16,823        | 2,559 | 276  | 2,685 | 18,634 | 346  | △ 2,007         | 86,349              |
| 24 | 86,349              | 17,369        | 2,584 | 238  | 2,617 | 18,639 | 262  | △ 1,327         | 85,022              |
| 25 | 85,022              | 18,491        | 2,695 | 436  | 2,678 | 19,851 | 469  | △ 1,376         | 83,646              |
| 26 | 83,646              | 17,208        | 2,591 | 148  | 2,652 | 19,130 | 270  | △ 2,105         | 81,541              |
| 27 | 81,541              | 17,436        | 2,591 | 229  | 2,619 | 19,417 | 329  | △ 2,109         | 79,432              |
| 28 | 79,432              | 17,153        | 2,346 | 148  | 2,573 | 19,832 | 245  | △ 3,003         | 76,429              |
| 29 | 76,429              | 18,059        | 2,318 | 150  | 2,529 | 19,933 | 267  | △ 2,202         | 74,227              |
| 30 | 74,227              | 20,520        | 2,658 | 186  | 3,228 | 21,324 | 295  | △ 1,483         | 72,744              |
| 31 | 72,744              | 20,999        | 2,433 | 178  | 2,964 | 21,711 | 276  | △ 1,341         | 71,403              |
| 2  | 71,403              | 18,036        | 2,463 | 151  | 2,602 | 18,778 | 255  | △ 985           | 70,418              |
| 3  | 70,418              | 17,180        | 2,463 | 146  | 2,611 | 18,963 | 210  | △ 1,995         | 68,423              |

2. 免除・学生納付特例・産前産後免除状況

| 年度 | 強制加入被保<br>険者 (A)<br><br>(人) | 免 除 ・ 若 年 者 納 付 猶 予 ・ 学<br>保 險 料 免 除 者 |       |     |     |     |
|----|-----------------------------|--|-------|-----|-----|-----|
|    |                             | 法定                                     | 全額    | 3/4 | 半額  | 1/4 |
|    |                             | (人)                                    | (人)   | (人) | (人) | (人) |
| 23 | 52,355                      | 2,598                                  | 5,002 | 644 | 404 | 218 |
| 24 | 51,545                      | 2,669                                  | 5,241 | 640 | 454 | 265 |
| 25 | 50,509                      | 2,631                                  | 5,287 | 704 | 445 | 195 |
| 26 | 48,793                      | 2,585                                  | 5,158 | 716 | 495 | 215 |
| 27 | 47,049                      | 2,605                                  | 5,037 | 546 | 306 | 164 |
| 28 | 44,737                      | 2,653                                  | 4,666 | 417 | 238 | 125 |
| 29 | 43,309                      | 2,708                                  | 4,717 | 396 | 284 | 169 |
| 30 | 42,505                      | 2,748                                  | 4,602 | 377 | 262 | 152 |
| 元  | 41,977                      | 2,868                                  | 4,913 | 382 | 291 | 150 |
| 2  | 41,744                      | 3,066                                  | 5,367 | 365 | 232 | 141 |
| 3  | 40,841                      | 3,245                                  | 5,297 | 379 | 284 | 142 |



(単位：人)

| 被 保 険 者 の 性 別 内 訳 |        |        |     |     |     |       |        |        |        |        |        |
|-------------------|--------|--------|-----|-----|-----|-------|--------|--------|--------|--------|--------|
| 第 1 号             |        |        | 任 意 |     |     | 第 3 号 |        |        | 計      |        |        |
| 男                 | 女      | 計      | 男   | 女   | 計   | 男     | 女      | 計      | 男      | 女      | 計      |
| 26,713            | 25,642 | 52,355 | 221 | 477 | 698 | 253   | 33,043 | 33,296 | 27,187 | 59,162 | 86,349 |
| 26,430            | 25,115 | 51,545 | 210 | 400 | 610 | 277   | 32,590 | 32,867 | 26,917 | 58,105 | 85,022 |
| 25,934            | 24,575 | 50,509 | 201 | 381 | 582 | 268   | 32,287 | 32,555 | 26,403 | 57,243 | 83,646 |
| 25,034            | 23,759 | 48,793 | 172 | 357 | 529 | 259   | 31,960 | 32,219 | 25,465 | 56,076 | 81,541 |
| 24,260            | 22,789 | 47,049 | 171 | 324 | 495 | 267   | 31,621 | 31,888 | 24,698 | 54,734 | 79,432 |
| 23,255            | 21,482 | 44,737 | 162 | 310 | 472 | 240   | 30,980 | 31,220 | 23,657 | 52,772 | 76,429 |
| 22,395            | 20,914 | 43,309 | 142 | 287 | 429 | 235   | 30,254 | 30,489 | 22,772 | 50,735 | 73,507 |
| 22,144            | 20,361 | 42,505 | 154 | 306 | 460 | 249   | 29,530 | 29,779 | 22,547 | 50,197 | 72,744 |
| 21,888            | 20,089 | 41,977 | 148 | 326 | 474 | 271   | 28,681 | 28,952 | 22,307 | 49,096 | 71,403 |
| 21,751            | 19,993 | 41,744 | 153 | 328 | 481 | 279   | 27,914 | 28,193 | 22,183 | 48,235 | 70,418 |
| 21,377            | 19,464 | 40,841 | 169 | 312 | 481 | 258   | 26,843 | 27,101 | 21,804 | 46,619 | 68,423 |

| 生 納 付 特 例 |                     |                    | 産前産後<br>免除者<br>(E) | 免除率<br>$\frac{(B)+(C)+(D)+(E)}{(A)}$ |
|-----------|---------------------|--------------------|--------------------|--------------------------------------|
| 合計 (B)    | 若年者納付<br>猶予者<br>(C) | 学生納付<br>特例者<br>(D) |                    |                                      |
| (人)       | (人)                 | (人)                | (人)                | (%)                                  |
| 8,866     | 865                 | 4,477              |                    | 27.1                                 |
| 9,269     | 1,039               | 4,620              |                    | 29.0                                 |
| 9,262     | 1,076               | 4,628              |                    | 29.6                                 |
| 9,169     | 1,017               | 4,652              |                    | 30.4                                 |
| 8,658     | 1,008               | 4,692              |                    | 30.5                                 |
| 8,099     | 1,259               | 4,734              |                    | 31.5                                 |
| 8,274     | 1,419               | 4,773              |                    | 33.4                                 |
| 8,141     | 1,467               | 4,910              |                    | 34.2                                 |
| 8,604     | 1,560               | 4,896              | 31                 | 36.0                                 |
| 9,171     | 1,562               | 4,928              | 29                 | 37.6                                 |
| 9,347     | 1,572               | 4,739              | 24                 | 38.4                                 |

※産前産後免除制度は、平成31年4月1日施行

### 3. 基礎年金及び死亡一時金給付状況

| 年<br>度 | 老齢年金      |               | 通算老齢年金    |             | 老齢基礎年金    |                | 障害基礎年金(※1) |               |
|--------|-----------|---------------|-----------|-------------|-----------|----------------|------------|---------------|
|        | 件数<br>(件) | 金額<br>(円)     | 件数<br>(件) | 金額<br>(円)   | 件数<br>(件) | 金額<br>(円)      | 件数<br>(件)  | 金額<br>(円)     |
| 23     | 3,606     | 1,732,250,000 | 2,272     | 492,254,500 | 66,484    | 45,573,289,900 | 4,136      | 3,613,376,000 |
| 24     | 3,130     | 1,507,993,000 | 2,027     | 439,965,600 | 70,634    | 48,432,223,100 | 4,259      | 3,700,104,200 |
| 25     | 2,668     | 1,290,994,300 | 1,810     | 394,417,800 | 74,487    | 51,155,998,800 | 4,324      | 3,744,975,900 |
| 26     | 2,253     | 1,079,288,600 | 1,606     | 346,446,200 | 78,318    | 53,096,400,000 | 4,364      | 3,711,632,500 |
| 27     | 1,898     | 922,040,000   | 1,396     | 304,022,600 | 81,241    | 55,718,962,649 | 4,461      | 3,828,612,175 |
| 28     | 1,548     | 758,473,716   | 1,182     | 262,432,398 | 83,499    | 57,390,586,544 | 4,644      | 3,979,674,447 |
| 29     | 1,259     | 619,814,144   | 994       | 221,017,558 | 86,634    | 59,033,325,320 | 4,822      | 4,133,331,209 |
| 30     | 1,023     | 504,488,340   | 840       | 186,352,985 | 88,199    | 60,167,976,618 | 5,018      | 4,297,707,859 |
| 元      | 843       | 418,652,618   | 687       | 154,768,709 | 89,513    | 61,225,157,388 | 5,212      | 4,460,890,697 |
| 2      | 683       | 339,903,072   | 566       | 129,133,817 | 90,618    | 62,240,487,526 | 5,438      | 4,662,699,747 |
| 3      | 534       | 268,111,546   | 447       | 101,492,723 | 91,425    | 62,832,115,104 | 5,681      | 4,868,460,259 |

(※1) 障害基礎年金欄には障害年金を、遺族基礎年金欄には母子年金・遺児年金を加えて掲載。

### 4. 基礎年金等事務費決算状況

| 年<br>度 | 年間平均            | 歳入額        | 歳出額        |            |            | 現要額<br>(D) |
|--------|-----------------|------------|------------|------------|------------|------------|
|        | 被保険者等(※)<br>(A) | 交付金<br>(B) | 人件費        | 物件費        | 計<br>(C)   |            |
|        | (人)             | (円)        | (円)        | (円)        | (円)        |            |
| 23     | 52,862          | 64,955,065 | 51,863,676 | 16,593,747 | 68,412,874 | 68,412,874 |
| 24     | 51,687          | 67,495,988 | 49,553,425 | 22,342,342 | 71,895,767 | 71,895,767 |
| 25     | 50,604          | 58,699,215 | 50,004,722 | 11,324,966 | 61,329,688 | 61,329,688 |
| 26     | 49,207          | 64,659,277 | 54,085,323 | 13,260,551 | 67,345,874 | 67,345,874 |
| 27     | 47,549          | 60,370,499 | 54,244,165 | 11,355,416 | 65,599,581 | 65,599,581 |
| 28     | 45,605          | 54,632,795 | 42,540,619 | 12,008,698 | 54,549,317 | 54,549,317 |
| 29     | 43,403          | 58,028,687 | 44,592,228 | 13,518,842 | 58,111,070 | 58,111,070 |
| 30     | 42,072          | 60,529,826 | 41,291,042 | 20,411,727 | 61,702,769 | 61,702,769 |
| 元      | 41,406          | 57,212,753 | 41,430,425 | 15,757,111 | 57,187,536 | 57,187,536 |
| 2      | 54,078          | 50,595,690 | 35,903,079 | 14,675,437 | 50,578,516 | 50,578,516 |
| 3      | 53,318          | 53,964,963 | 37,951,097 | 16,013,866 | 53,964,963 | 53,964,963 |

(※) ・令和元年度以前は、「第1号被保険者数」

・令和2年度から、「第1号被保険者数」、「受給権者数」及び「保険料免除者数」の合計  
(交付金の算定方法変更による)

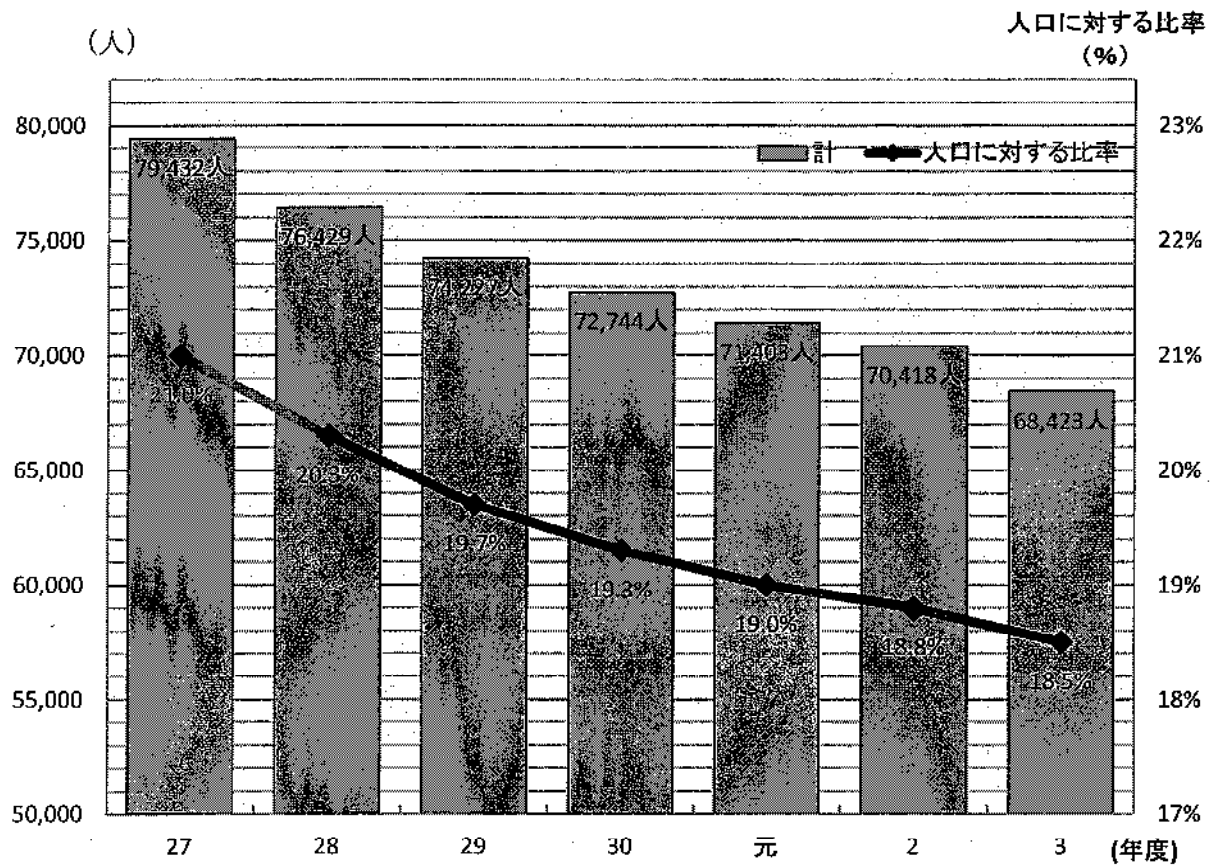
| 遺族基礎年金    |            | 寡 婦 年 金   |            | 計         |                | 死亡一時金（※2） |            |
|-----------|------------|-----------|------------|-----------|----------------|-----------|------------|
| 件数<br>（件） | 金額<br>（円）  | 件数<br>（件） | 金額<br>（円）  | 件数<br>（件） | 金額<br>（円）      | 件数<br>（件） | 金額<br>（円）  |
| 67        | 67,006,800 | 68        | 31,348,200 | 76,633    | 51,509,525,400 | 87        | 12,815,500 |
| 68        | 68,806,000 | 57        | 26,746,200 | 80,175    | 54,175,838,100 | 109       | 16,947,500 |
| 65        | 66,526,500 | 46        | 21,797,800 | 83,400    | 56,674,711,100 | 98        | 14,193,500 |
| 64        | 65,885,200 | 43        | 20,015,800 | 86,648    | 58,319,668,300 | 79        | 11,232,100 |
| 65        | 68,260,300 | 42        | 19,871,075 | 89,103    | 60,861,768,799 | 81        | 12,495,500 |
| 66        | 66,774,900 | 34        | 16,067,471 | 90,973    | 62,474,009,476 | 62        | 9,598,500  |
| 66        | 68,598,800 | 32        | 15,291,737 | 93,807    | 64,091,378,768 | 72        | 10,682,000 |
| 63        | 66,859,100 | 30        | 14,274,564 | 95,173    | 65,237,659,466 | 60        | 9,167,000  |
| 55        | 60,042,000 | 28        | 13,267,594 | 96,338    | 66,332,779,006 | 56        | 8,020,500  |
| 57        | 62,699,200 | 23        | 10,366,790 | 97,385    | 67,445,290,152 | 62        | 9,140,500  |
| 59        | 65,711,800 | 25        | 11,420,157 | 98,171    | 68,147,371,589 | 6         | 1,178,500  |

（※2） 令和3年度～豊橋市役所受付分

| 差引額<br>（D-B） | 被保険者1人当たり額        |                  |                   | 交付率        |
|--------------|-------------------|------------------|-------------------|------------|
|              | 交付額<br>（B）<br>（A） | 歳出<br>（C）<br>（A） | 現要額<br>（D）<br>（A） | （B）<br>（D） |
| （円）          | （円）               | （円）              | （円）               | （％）        |
| 3,457,809    | 1,229             | 1,294            | 1,294             | 95         |
| 4,399,779    | 1,306             | 1,391            | 1,391             | 94         |
| 2,630,473    | 1,160             | 1,212            | 1,212             | 96         |
| 2,686,597    | 1,314             | 1,369            | 1,369             | 96         |
| 5,229,082    | 1,270             | 1,380            | 1,380             | 92         |
| -83,478      | 1,198             | 1,196            | 1,196             | 100        |
| 82,383       | 1,337             | 1,339            | 1,339             | 100        |
| 1,172,943    | 1,439             | 1,467            | 1,467             | 98         |
| -25,217      | 1,382             | 1,381            | 1,381             | 100        |
| -17,174      | 936               | 935              | 935               | 100        |
| 0            | 1,012             | 1,012            | 1,012             | 100        |

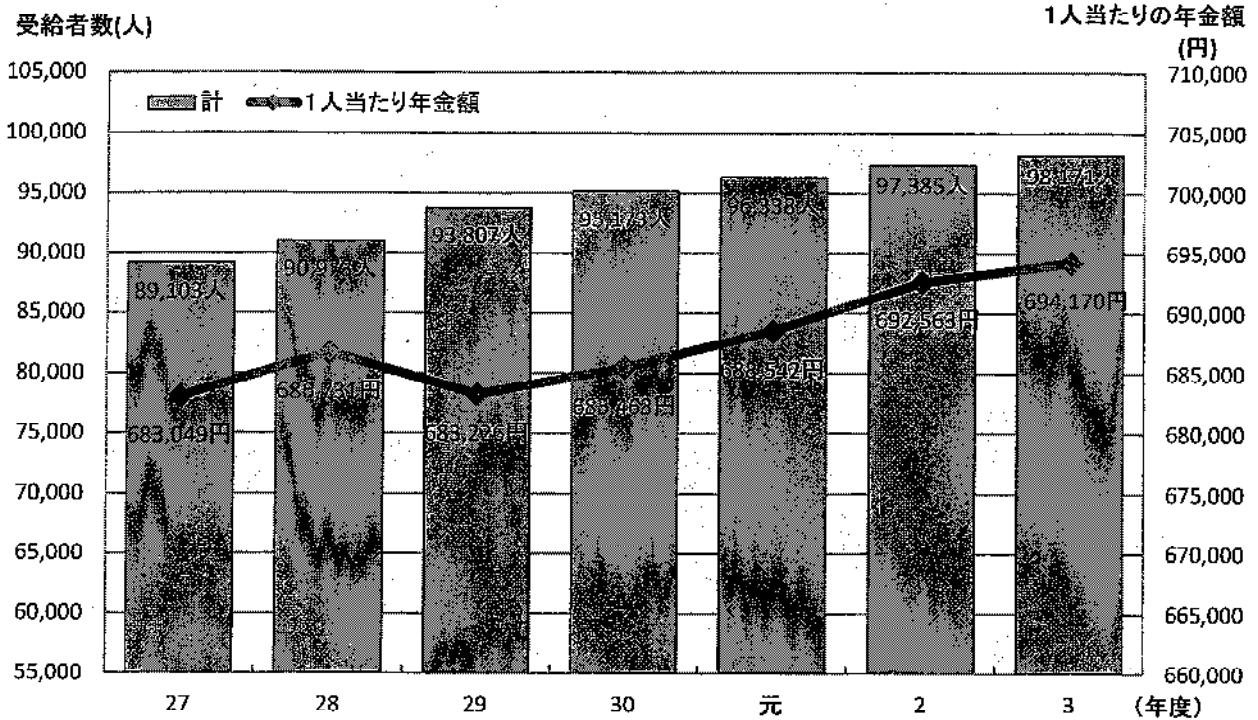
— 豊橋市の国民年金事業の推移 —

1. 被保険者



| 区分<br>年度 | 総人口<br>(行政課)<br>人 | 被保険者数  |     |        |        |
|----------|-------------------|--------|-----|--------|--------|
|          |                   | 第1号    |     | 第3号    | 計      |
|          |                   | 強制     | 任意  |        |        |
| 27       | 377,964           | 47,049 | 495 | 31,888 | 79,432 |
| 28       | 377,331           | 44,737 | 472 | 31,220 | 76,429 |
| 29       | 376,797           | 43,309 | 429 | 30,489 | 74,227 |
| 30       | 376,181           | 42,505 | 460 | 29,779 | 72,744 |
| 元        | 376,141           | 41,977 | 474 | 28,952 | 71,403 |
| 2        | 373,833           | 41,744 | 481 | 28,193 | 70,418 |
| 3        | 370,829           | 40,841 | 481 | 27,101 | 68,423 |

## 2. 拠出年金給付状況



| 区分          |             | 年度         |            |            |            |            |            |            |
|-------------|-------------|------------|------------|------------|------------|------------|------------|------------|
|             |             | 27         | 28         | 29         | 30         | 元          | 2          | 3          |
| 受給者数        | 老 齢 基 礎     | 81,241     | 83,499     | 86,634     | 88,199     | 89,513     | 90,618     | 91,425     |
|             | 老 齢         | 1,898      | 1,548      | 1,259      | 1,023      | 843        | 683        | 534        |
|             | 通 算 老 齢     | 1,396      | 1,182      | 994        | 840        | 687        | 566        | 447        |
|             | 障 害 基 礎     | 4,362      | 4,555      | 4,742      | 4,945      | 5,145      | 5,377      | 5,626      |
|             | 障 害         | 99         | 89         | 80         | 73         | 67         | 61         | 55         |
|             | 遺 族 基 礎     | 65         | 66         | 66         | 63         | 55         | 57         | 59         |
|             | 母 子 ・ 準 母 子 | 0          | 0          | 0          | 0          | 0          | 0          | 0          |
|             | 遺 児         | 0          | 0          | 0          | 0          | 0          | 0          | 0          |
|             | 寡 婦         | 42         | 34         | 32         | 30         | 28         | 23         | 25         |
|             | 計           | 89,103     | 90,973     | 93,807     | 95,173     | 96,338     | 97,385     | 98,171     |
| 年金額(千円未満切捨) |             | 60,861,768 | 62,474,009 | 64,091,379 | 65,237,659 | 66,332,779 | 67,445,290 | 68,147,371 |
| 1人当たり年金額    |             | 683,049    | 686,731    | 683,226    | 685,463    | 688,542    | 692,563    | 694,170    |
| 老齢基礎年金の満額   |             | 780,100    | 780,100    | 779,300    | 779,300    | 780,100    | 781,700    | 780,900    |



# 後期高齡者福祉医療費 助成事業





# 後期高齢者福祉医療費助成制度

## 助成対象者

後期高齢者医療に加入している者で、下記の条件に該当する者について、医療費の一部負担金を助成

令和4年3月末現在

| 対象者              | 条件  | 所得制限                    | 受給者数  | 財源           |
|------------------|---|-------------------------|-------|--------------|
| 1 身体・知的障害者       | 障害者医療該当者<br>(身体障害者手帳1～3級、じん臓機能障害4級、進行性筋委縮症4級～6級、療育手帳A・B判定、自閉症状群(診断書が必要))              | なし                      | 5,286 |              |
| 2 母子・父子家庭等       | 母子家庭等医療該当者  | 母子家庭等医療の所得制限(児童扶養手当)を準用 | 0     |              |
| 3 戦傷病者手帳所持者      | 戦傷病者手帳所持者   | 障害児福祉手当所得制限額準用          | 2     | 県1/2<br>市1/2 |
| 4 精神措置入院         | 精神保健及び精神障害者の福祉に関する法律第29条の規定による措置入院患者  | なし                      | 0     |              |
| 5 結核勧告入院         | 感染症の予防及び感染症の患者に対する医療に関する法律第19条の規定による命令入所患者及び命令入所患者と同等の要件を有すると愛知県知事、名古屋市長又は中核市の市長が認めた者 | なし                      | 0     |              |
| 6 ひどく暮らし高齢者      | 下記の両条件に該当する者<br>①単身で生活を営んでおり、同一敷地内または隣地に親族がいない<br>②所得のない方で、親の扶養になっていない                | 所得0(年金のみの場合80万円以下)      | 460   | 市単独          |
| 7 ねたきり高齢者・認知症高齢者 | 介護保険の要介護4または5の認定を受けており、3ヶ月以上継続して生活介護を受けている者   | 市民税非課税世帯                | 121   | 県1/2<br>市1/2 |
| 8 精神障害者          | 精神障害者医療該当者<br>(精神障害保健福祉手帳1・2級)  | なし                      | 642   |              |
| 9 自立支援受給者(精神通院)  | 自立支援医療該当者   | なし                      | 402   | 市単独          |

県補助対象者  
市単独助成  
合計

6,051  
862  
6,913

令和2年度後期高齢者福祉医療費助成(マル福)支払状況

医療費

審査支払手数料

| 診療年月 | 現物給付    |             | 現金支給  |            | 歳出      |             | 小計          |             | 収入         |    | 補助金対象額      | 受給者数   | 件数内訳   |         | 単価        | 金額(支出額) |
|------|---------|-------------|-------|------------|---------|-------------|-------------|-------------|------------|----|-------------|--------|--------|---------|-----------|---------|
|      | 件数      | 金額          | 件数    | 金額         | 件数      | 金額          | 件数          | 金額          | 件数         | 金額 |             |        | 入院     | 入院外     |           |         |
| 2月   | 16,517  | 66,947,669  | 481   | 1,568,800  | 16,998  | 70,516,669  | 0           | 70,516,669  | 12,428,659 | 0  | 58,088,010  | 7,069  | 1,147  | 15,851  | 545,061   |         |
| 3月   | 18,010  | 74,066,230  | 362   | 1,344,308  | 18,372  | 75,430,538  | 0           | 75,430,538  | 11,622,393 | 0  | 63,808,145  | 7,066  | 1,128  | 17,244  | 594,330   |         |
| 4月   | 17,479  | 66,889,675  | 693   | 2,199,428  | 18,172  | 71,089,103  | 11,540,408  | 59,548,694  | 8,399,935  | 0  | 51,167,759  | 7,071  | 1,064  | 17,108  | 576,807   |         |
| 5月   | 16,924  | 67,738,775  | 516   | 1,779,742  | 17,440  | 69,518,517  | 13,534,766  | 55,983,752  | 3,320,078  | 0  | 52,663,674  | 7,070  | 1,091  | 16,924  | 558,492   |         |
| 6月   | 17,514  | 69,518,673  | 479   | 1,761,894  | 17,993  | 71,280,567  | 11,733,072  | 59,547,495  | 3,050,822  | 0  | 56,496,673  | 7,049  | 1,114  | 16,879  | 577,962   |         |
| 7月   | 17,403  | 71,301,351  | 559   | 1,976,067  | 17,962  | 73,277,418  | 11,239,702  | 62,037,716  | 3,676      | 0  | 62,034,140  | 7,047  | 1,117  | 16,845  | 574,289   |         |
| 8月   | 16,884  | 67,297,215  | 240   | 864,829    | 17,124  | 68,162,044  | 11,634,256  | 56,527,788  | 95,570     | 0  | 56,432,218  | 7,023  | 1,066  | 16,058  | 557,172   |         |
| 9月   | 17,322  | 69,683,479  | 756   | 2,630,925  | 18,078  | 72,314,404  | 11,534,571  | 60,779,733  | 82,795     | 0  | 60,696,938  | 7,020  | 1,098  | 16,979  | 571,626   |         |
| 10月  | 17,695  | 69,396,598  | 651   | 2,306,794  | 18,346  | 71,703,392  | 25,418,068  | 46,285,327  | 0          | 0  | 46,285,327  | 7,020  | 1,083  | 17,283  | 583,935   |         |
| 11月  | 17,569  | 69,055,943  | 509   | 1,811,691  | 18,078  | 70,867,634  | 11,250,242  | 59,617,392  | 28,735     | 0  | 59,588,657  | 7,007  | 1,091  | 16,967  | 579,777   |         |
| 12月  | 17,917  | 70,884,161  | 473   | 1,616,725  | 18,390  | 72,500,886  | 12,144,166  | 60,356,720  | 378,523    | 0  | 59,968,197  | 6,975  | 1,113  | 17,277  | 591,261   |         |
| 1月   | 17,057  | 69,321,943  | 631   | 2,114,885  | 17,688  | 71,436,828  | 12,255,918  | 59,180,910  | 229,539    | 0  | 58,951,371  | 6,957  | 1,118  | 16,570  | 562,881   |         |
| 合計   | 208,291 | 836,131,912 | 6,350 | 21,976,188 | 214,641 | 858,108,100 | 132,385,166 | 725,722,934 | 36,875,835 | 0  | 688,877,099 | 84,404 | 13,231 | 201,410 | 6,873,603 |         |

| 診療年月 | 現物給付    |             | 現金支給  |            | 歳出      |             | 小計          |             | 収入         |    | 補助金対象額      | 受給者数   | 件数内訳   |         | 単価        | 金額(支出額) |
|------|---------|-------------|-------|------------|---------|-------------|-------------|-------------|------------|----|-------------|--------|--------|---------|-----------|---------|
|      | 件数      | 金額          | 件数    | 金額         | 件数      | 金額          | 件数          | 金額          | 件数         | 金額 |             |        | 入院     | 入院外     |           |         |
| 2月   | 14,903  | 66,175,863  | 435   | 1,458,644  | 15,338  | 67,635,507  | 0           | 67,635,507  | 11,876,310 | 0  | 55,759,197  | 6,149  | 1,089  | 14,903  | 491,799   |         |
| 3月   | 16,282  | 71,212,743  | 329   | 1,263,498  | 16,611  | 72,476,241  | 0           | 72,476,241  | 11,033,762 | 0  | 61,442,479  | 6,128  | 1,087  | 15,494  | 536,316   |         |
| 4月   | 15,815  | 66,123,041  | 640   | 2,064,015  | 16,455  | 68,187,056  | 11,126,068  | 57,060,990  | 7,046,549  | 0  | 49,358,441  | 6,144  | 1,024  | 15,431  | 521,895   |         |
| 5月   | 15,281  | 65,252,397  | 483   | 1,705,440  | 15,764  | 66,957,837  | 13,052,511  | 53,905,326  | 2,877,939  | 0  | 51,027,382  | 6,148  | 1,056  | 14,708  | 504,273   |         |
| 6月   | 15,839  | 66,832,237  | 438   | 1,548,994  | 16,277  | 68,380,331  | 11,393,619  | 56,986,712  | 2,655,284  | 0  | 59,221,428  | 6,134  | 1,061  | 15,219  | 522,687   |         |
| 7月   | 15,718  | 66,404,453  | 525   | 1,869,960  | 16,243  | 68,274,413  | 10,976,852  | 57,297,561  | 3,576      | 0  | 58,293,985  | 6,143  | 1,077  | 15,166  | 518,694   |         |
| 8月   | 15,256  | 64,712,120  | 220   | 816,079    | 15,476  | 65,528,199  | 11,251,232  | 54,276,967  | 39,570     | 0  | 54,181,397  | 6,139  | 1,034  | 14,442  | 503,448   |         |
| 9月   | 15,659  | 66,808,437  | 698   | 2,502,846  | 16,357  | 69,310,893  | 11,065,360  | 58,245,533  | 77,863     | 0  | 58,177,870  | 6,132  | 1,071  | 15,316  | 517,737   |         |
| 10月  | 16,014  | 66,748,436  | 593   | 2,153,833  | 16,609  | 68,902,269  | 25,083,089  | 43,819,180  | 0          | 0  | 43,819,180  | 6,132  | 1,037  | 16,014  | 528,462   |         |
| 11月  | 15,978  | 67,081,799  | 471   | 1,707,812  | 16,449  | 68,789,611  | 10,988,978  | 57,800,633  | 27,407     | 0  | 57,979,226  | 6,126  | 1,073  | 15,978  | 527,274   |         |
| 12月  | 16,247  | 68,040,159  | 450   | 1,554,947  | 16,697  | 69,595,106  | 11,788,858  | 57,806,248  | 353,677    | 0  | 57,452,571  | 6,112  | 1,067  | 16,247  | 536,151   |         |
| 1月   | 15,472  | 66,628,705  | 589   | 2,011,433  | 16,061  | 68,640,138  | 11,933,305  | 56,706,833  | 217,047    | 0  | 56,459,756  | 6,082  | 1,075  | 16,472  | 510,578   |         |
| 合計   | 188,484 | 804,019,995 | 5,873 | 20,657,601 | 194,357 | 824,677,596 | 128,459,900 | 696,217,696 | 34,532,784 | 0  | 661,684,912 | 73,589 | 12,767 | 181,570 | 6,219,312 |         |

| 診療年月 | 現物給付   |            | 現金支給 |           | 歳出     |            | 小計        |            | 収入        |    | 補助金対象額     | 受給者数   | 件数内訳 |        | 単価      | 金額(支出額) |
|------|--------|------------|------|-----------|--------|------------|-----------|------------|-----------|----|------------|--------|------|--------|---------|---------|
|      | 件数     | 金額         | 件数   | 金額        | 件数     | 金額         | 件数        | 金額         | 件数        | 金額 |            |        | 入院   | 入院外    |         |         |
| 2月   | 1,614  | 2,772,005  | 46   | 1,081,156 | 1,660  | 3,853,161  | 0         | 3,853,161  | 592,349   | 0  | 2,328,813  | 930    | 46   | 1,614  | 53,262  |         |
| 3月   | 1,758  | 2,873,487  | 33   | 80,810    | 1,791  | 2,954,297  | 0         | 2,954,297  | 588,601   | 0  | 2,365,696  | 938    | 41   | 1,758  | 58,014  |         |
| 4月   | 1,664  | 2,766,634  | 53   | 135,413   | 1,717  | 2,902,047  | 414,343   | 2,487,704  | 676,385   | 0  | 1,811,316  | 927    | 40   | 1,664  | 54,912  |         |
| 5月   | 1,643  | 2,486,383  | 33   | 74,300    | 1,676  | 2,560,683  | 492,254   | 2,078,431  | 492,139   | 0  | 1,636,292  | 922    | 35   | 1,643  | 54,219  |         |
| 6月   | 1,675  | 2,686,435  | 41   | 213,900   | 1,716  | 2,900,335  | 379,453   | 2,520,783  | 397,748   | 0  | 2,481,035  | 915    | 47   | 1,685  | 55,275  |         |
| 7月   | 1,695  | 2,896,698  | 34   | 106,107   | 1,719  | 3,002,805  | 282,850   | 2,740,155  | 0         | 0  | 2,740,155  | 904    | 40   | 1,685  | 55,605  |         |
| 8月   | 1,628  | 2,585,095  | 20   | 48,750    | 1,648  | 2,633,845  | 383,024   | 2,250,821  | 0         | 0  | 2,250,821  | 884    | 32   | 1,616  | 53,724  |         |
| 9月   | 1,633  | 2,873,432  | 58   | 127,979   | 1,691  | 2,999,411  | 439,211   | 2,520,200  | 6,132     | 0  | 2,464,068  | 888    | 28   | 1,633  | 53,889  |         |
| 10月  | 1,681  | 2,648,162  | 56   | 152,961   | 1,737  | 2,801,123  | 354,978   | 2,446,147  | 0         | 0  | 2,446,147  | 888    | 46   | 1,681  | 55,473  |         |
| 11月  | 1,591  | 1,974,144  | 38   | 104,079   | 1,629  | 2,078,223  | 431,264   | 1,586,959  | 1,328     | 0  | 1,585,631  | 881    | 18   | 1,611  | 52,503  |         |
| 12月  | 1,670  | 2,854,002  | 23   | 61,778    | 1,693  | 2,915,780  | 355,308   | 2,560,472  | 24,846    | 0  | 2,535,626  | 863    | 48   | 1,667  | 55,110  |         |
| 1月   | 1,585  | 2,693,238  | 42   | 103,452   | 1,627  | 2,796,690  | 292,583   | 2,504,107  | 12,482    | 0  | 2,491,615  | 875    | 43   | 1,585  | 52,305  |         |
| 合計   | 19,827 | 32,111,917 | 477  | 1,318,587 | 20,304 | 33,430,504 | 3,895,266 | 29,535,238 | 2,343,051 | 0  | 27,192,187 | 10,835 | 464  | 19,840 | 654,291 |         |

# 後期高齢者医療



# 令和3年度 後期高齢者医療特別会計経費別財源内訳表(決算)

上段: 令和3年度決算額 下段: 令和3年度当初予算(単位: 千円)

2022/7/8 11:29 AM

| 科 目                   | 入 (単位: 千円)    |               | 出 (単位: 千円)    |       | 特定財源引 (単位: 千円) |       |     | 一般財源          |
|-----------------------|---------------|---------------|---------------|-------|----------------|-------|-----|---------------|
|                       | 事務費関係         | 給付費関係         | 合計            | 給付費関係 | 合計             | 国庫支出金 | 地方債 |               |
| <b>1 款 後期高齢者医療保険料</b> | 0             | 4,199,049,995 | 4,199,049,995 | 0     | 155,251,840    | 0     | 0   | 155,251,840   |
| 現年度分特別徴収保険料           | (0)           | (4,415,300)   | (4,415,300)   | (0)   | (173,776)      | (0)   | (0) | (173,776)     |
| 現年度分普通徴収保険料           |               | 2,413,135,000 | 2,413,135,000 | 0     | 77,057,396     | 0     | 0   | 77,057,396    |
| 現年度分普通徴収保険料           |               | (2,600,000)   | (2,600,000)   | (0)   | (83,744)       | (0)   | (0) | (83,744)      |
| 滞納繰越分普通徴収保険料          |               | 1,771,036,470 | 1,771,036,470 | 0     | 73,653,637     | 0     | 0   | 73,653,637    |
|                       |               | (1,800,000)   | (1,800,000)   | 0     | (79,932)       | (0)   | (0) | (79,932)      |
| 滞納繰越分普通徴収保険料          |               | 14,878,525    | 14,878,525    | 0     | 3,403,759      | 0     | 0   | 3,403,759     |
|                       |               | (15,300)      | (15,300)      | 0     | (3,812)        | (0)   | (0) | (3,812)       |
| <b>2 款 使用料及び手数料</b>   | 0             | 0             | 0             | 0     | 78,194,444     | 0     | 0   | 78,194,444    |
| 総務手数料                 | 0             | (0)           | (0)           | (0)   | (90,032)       | (0)   | (0) | (90,032)      |
| 後期高齢者医療事務費            | 240,421,723   | 4,290,332,949 | 4,530,804,672 | 0     | 65,582,675     | 0     | 0   | 65,582,675    |
|                       | (252,000)     | (4,416,000)   | (4,678,000)   | (0)   | (73,974)       | (0)   | (0) | (73,974)      |
| 窓口事務費                 | 61,218,707    |               | 61,218,707    |       | 12,611,769     |       |     | 12,611,769    |
|                       | (63,216)      |               | (63,216)      |       | (16,058)       |       |     | (16,058)      |
| 徴収事務費                 |               |               |               |       | 8,637,787,994  |       | 0   | 8,637,787,994 |
| 後期高齢者医療広域連合納付金        |               |               |               |       | (8,844,300)    |       | 0   | (8,844,300)   |
| 保険料等負担金               | 844,297,284   |               | 844,297,284   |       | 5,038,569,287  |       | 0   | 5,038,569,287 |
|                       | (878,000)     |               | (878,000)     |       | (5,306,300)    |       | 0   | (5,306,300)   |
| 医療給付費負担金              | 3,446,085,665 |               | 3,446,085,665 |       | 4,194,272,003  |       | 0   | 4,194,272,003 |
|                       | (3,538,000)   |               | (3,538,000)   |       | (4,428,300)    |       | 0   | (4,428,300)   |
| その他職員給与等繰入金           | 179,203,016   |               | 179,203,016   |       | 844,297,284    |       | 0   | 844,297,284   |
|                       | (198,784)     |               | (198,784)     |       | (878,000)      |       | 0   | (878,000)     |
| <b>4 款 繰越金</b>        | 0             | 5,930,200     | 5,930,200     | 0     | 61,218,707     | 0     | 0   | 61,218,707    |
| 繰越金                   | (0)           | (10,000)      | (10,000)      | 0     | (63,216)       | 0     | 0   | (63,216)      |
| 繰入金                   | 5,930,200     |               | 5,930,200     |       | 3,538,000,000  |       | 0   | 3,538,000,000 |
|                       | (10,000)      |               | (10,000)      |       | (3,538,000)    |       | 0   | (3,538,000)   |
| <b>5 款 繰入金</b>        | 143,778,473   | 102,965,952   | 246,744,425   | 0     | 3,538,000,000  | 0     | 0   | 3,538,000,000 |
|                       | (174,726)     | (13,973)      | (188,699)     | 0     | (3,538,000)    | 0     | 0   | (3,538,000)   |
| 延滞金                   |               | 335,218       | 335,218       | 0     | 167,825,849    | 0     | 0   | 167,825,849   |
|                       |               | (3,000)       | (3,000)       | 0     | (199,735)      | 0     | 0   | (199,735)     |
| 還付金                   | 10,199,600    |               | 10,199,600    | 0     | 167,825,849    | 0     | 0   | 167,825,849   |
|                       |               | (10,573)      | (10,573)      | 0     | (199,735)      | 0     | 0   | (199,735)     |
| 還付加算金                 | 16,800        |               | 16,800        | 0     | 164,548,323    | 0     | 0   | 164,548,323   |
|                       |               | (400)         | (400)         | 0     | (194,595)      | 0     | 0   | (194,595)     |
| 預金利子                  | 0             |               | 0             | 0     | 2,676,178      | 0     | 0   | 2,676,178     |
|                       | (0)           |               | (0)           | 0     | (3,641)        | 0     | 0   | (3,641)       |
| 植原診療事業費収入             | 143,733,746   |               | 143,733,746   | 0     | 601,348        | 0     | 0   | 601,348       |
|                       | (157,354)     |               | (157,354)     | 0     | (1,499)        | 0     | 0   | (1,499)       |
| 保健介護一休事業費収入           | 0             |               | 0             | 0     | 10,216,400     | 0     | 0   | 10,216,400    |
|                       | (7,239)       |               | (7,239)       | 0     | (10,973)       | 0     | 0   | (10,973)      |
| 医療給付費負担金返還合収入         |               | 91,914,335    | 91,914,335    | 0     | 10,199,600     | 0     | 0   | 10,199,600    |
|                       |               | (0)           | (0)           | 0     | (10,573)       | 0     | 0   | (10,573)      |
| 繰入金                   | 44,727        |               | 44,727        | 0     | 16,800         | 0     | 0   | 16,800        |
|                       | (32)          |               | (32)          | 0     | (400)          | 0     | 0   | (400)         |
| 計                     | 384,200,196   | 8,598,329,097 | 8,982,529,293 | 0     | 8,586,785,687  | 0     | 0   | 8,586,785,687 |
|                       | (436,727)     | (8,855,273)   | (9,292,000)   | 0     | (8,855,273)    | 0     | 0   | (8,855,273)   |
| 繰入金                   |               |               |               | 0     | 8,971,082,083  | 0     | 0   | 8,971,082,083 |
|                       |               |               |               | 0     | (9,292,000)    | 0     | 0   | (9,292,000)   |
| 繰入金                   |               |               |               | 0     | 8,971,082,083  | 0     | 0   | 8,971,082,083 |
|                       |               |               |               | 0     | (9,292,000)    | 0     | 0   | (9,292,000)   |
| 繰入金                   |               |               |               | 0     | 8,971,082,083  | 0     | 0   | 8,971,082,083 |
|                       |               |               |               | 0     | (9,292,000)    | 0     | 0   | (9,292,000)   |
| 繰入金                   |               |               |               | 0     | 8,971,082,083  | 0     | 0   | 8,971,082,083 |
|                       |               |               |               | 0     | (9,292,000)    | 0     | 0   | (9,292,000)   |
| 繰入金                   |               |               |               | 0     | 8,971,082,083  | 0     | 0   | 8,971,082,083 |
|                       |               |               |               | 0     | (9,292,000)    | 0     | 0   | (9,292,000)   |
| 繰入金                   |               |               |               | 0     | 8,971,082,083  | 0     | 0   | 8,971,082,083 |
|                       |               |               |               | 0     | (9,292,000)    | 0     | 0   | (9,292,000)   |
| 繰入金                   |               |               |               | 0     | 8,971,082,083  | 0     | 0   | 8,971,082,083 |
|                       |               |               |               | 0     | (9,292,000)    | 0     | 0   | (9,292,000)   |
| 繰入金                   |               |               |               | 0     | 8,971,082,083  | 0     | 0   | 8,971,082,083 |
|                       |               |               |               | 0     | (9,292,000)    | 0     | 0   | (9,292,000)   |
| 繰入金                   |               |               |               | 0     | 8,971,082,083  | 0     | 0   | 8,971,082,083 |
|                       |               |               |               | 0     | (9,292,000)    | 0     | 0   | (9,292,000)   |
| 繰入金                   |               |               |               | 0     | 8,971,082,083  | 0     | 0   | 8,971,082,083 |
|                       |               |               |               | 0     | (9,292,000)    | 0     | 0   | (9,292,000)   |
| 繰入金                   |               |               |               | 0     | 8,971,082,083  | 0     | 0   | 8,971,082,083 |
|                       |               |               |               | 0     | (9,292,000)    | 0     | 0   | (9,292,000)   |
| 繰入金                   |               |               |               | 0     | 8,971,082,083  | 0     | 0   | 8,971,082,083 |
|                       |               |               |               | 0     | (9,292,000)    | 0     | 0   | (9,292,000)   |
| 繰入金                   |               |               |               | 0     | 8,971,082,083  | 0     | 0   | 8,971,082,083 |
|                       |               |               |               | 0     | (9,292,000)    | 0     | 0   | (9,292,000)   |
| 繰入金                   |               |               |               | 0     | 8,971,082,083  | 0     | 0   | 8,971,082,083 |
|                       |               |               |               | 0     | (9,292,000)    | 0     | 0   | (9,292,000)   |
| 繰入金                   |               |               |               | 0     | 8,971,082,083  | 0     | 0   | 8,971,082,083 |
|                       |               |               |               | 0     | (9,292,000)    | 0     | 0   | (9,292,000)   |
| 繰入金                   |               |               |               | 0     | 8,971,082,083  | 0     | 0   | 8,971,082,083 |
|                       |               |               |               | 0     | (9,292,000)    | 0     | 0   | (9,292,000)   |
| 繰入金                   |               |               |               | 0     | 8,971,082,083  | 0     | 0   | 8,971,082,083 |
|                       |               |               |               | 0     | (9,292,000)    | 0     | 0   | (9,292,000)   |
| 繰入金                   |               |               |               | 0     | 8,971,082,083  | 0     | 0   | 8,971,082,083 |
|                       |               |               |               | 0     | (9,292,000)    | 0     | 0   | (9,292,000)   |
| 繰入金                   |               |               |               | 0     | 8,971,082,083  | 0     | 0   | 8,971,082,083 |
|                       |               |               |               | 0     | (9,292,000)    | 0     | 0   | (9,292,000)   |
| 繰入金                   |               |               |               | 0     | 8,971,082,083  | 0     | 0   | 8,971,082,083 |
|                       |               |               |               | 0     | (9,292,000)    | 0     | 0   | (9,292,000)   |
| 繰入金                   |               |               |               | 0     | 8,971,082,083  | 0     | 0   | 8,971,082,083 |
|                       |               |               |               | 0     | (9,292,000)    | 0     | 0   | (9,292,000)   |
| 繰入金                   |               |               |               | 0     | 8,971,082,083  | 0     | 0   | 8,971,082,083 |
|                       |               |               |               | 0     | (9,292,000)    | 0     | 0   | (9,292,000)   |
| 繰入金                   |               |               |               | 0     | 8,971,082,083  | 0     | 0   | 8,971,082,083 |
|                       |               |               |               | 0     | (9,292,000)    | 0     | 0   | (9,292,000)   |
| 繰入金                   |               |               |               | 0     | 8,971,082,083  | 0     | 0   | 8,971,082,083 |
|                       |               |               |               | 0     | (9,292,000)    | 0     | 0   | (9,292,000)   |
| 繰入金                   |               |               |               | 0     | 8,971,082,083  | 0     | 0   | 8,971,082,083 |
|                       |               |               |               | 0     | (9,292,000)    | 0     | 0   | (9,292,000)   |
| 繰入金                   |               |               |               | 0     | 8,971,082,083  | 0     | 0   | 8,971,082,083 |
|                       |               |               |               | 0     | (9,292,000)    | 0     | 0   | (9,292,000)   |
| 繰入金                   |               |               |               | 0     | 8,971,082,083  | 0     | 0   | 8,971,082,083 |
|                       |               |               |               | 0     | (9,292,000)    | 0     | 0   | (9,292,000)   |
| 繰入金                   |               |               |               | 0     | 8,971,082,083  | 0     | 0   | 8,971,082,083 |
|                       |               |               |               | 0     | (9,292,000)    | 0     | 0   | (9,292,000)   |
| 繰入金                   |               |               |               | 0     | 8,971,082,083  | 0     | 0   | 8,971,082,083 |
|                       |               |               |               | 0     | (9,292,000)    | 0     | 0   | (9,292,000)   |
| 繰入金                   |               |               |               | 0     | 8,971,082,083  | 0     | 0   | 8,971,082,083 |
|                       |               |               |               | 0     | (9,292,000)    | 0     | 0   | (9,292,000)   |
| 繰入金                   |               |               |               | 0     | 8,971,082,083  | 0     | 0   | 8,971,082,083 |
|                       |               |               |               | 0     | (9,292,000)    | 0     | 0   | (9,292,000)   |
| 繰入金                   |               |               |               | 0     | 8,971,082,083  | 0     | 0   | 8,971,082,083 |
|                       |               |               |               | 0     | (9,292,000)    | 0     | 0   | (9,292,000)   |
| 繰入金                   |               |               |               | 0     | 8,971,082,083  | 0     | 0   | 8,971,082,083 |
|                       |               |               |               | 0     | (9,292,000)    | 0     | 0   | (9,292,000)   |
| 繰入金                   |               |               |               | 0     | 8,971,082,083  | 0     | 0   | 8,971,082,083 |
|                       |               |               |               | 0     | (9,292,000)    | 0     | 0   | (9,292,000)   |
| 繰入金                   |               |               |               | 0     | 8,971,082,083  | 0     | 0   | 8,971,082,083 |
|                       |               |               |               | 0     | (9,292,000)    | 0     | 0   | (9,292,000)   |
| 繰入金                   |               |               |               | 0     | 8,971,082,083  | 0     | 0   | 8,971,082,083 |
|                       |               |               |               | 0     | (9,292,000)    | 0     | 0   | (9,292,000)   |
| 繰入金                   |               |               |               | 0     | 8,971,082,083  | 0     | 0   | 8,971,082,083 |
|                       |               |               |               | 0     | (9,292,000)    | 0     | 0   | (9,292,000)   |
| 繰入金                   |               |               |               | 0     | 8,971,082,083  | 0     | 0   | 8,971,082,083 |
|                       |               |               |               | 0     | (9,292,000)    | 0     | 0   | (9,292,000)   |
| 繰入金                   |               |               |               | 0     | 8,971,082,083  | 0     | 0   | 8,971,082,083 |
|                       |               |               |               | 0     | (9,292,000)    | 0     | 0   | (9,292,000)   |
| 繰入金                   |               |               |               | 0     | 8,971,082,083  | 0     | 0   | 8,971,082,083 |
|                       |               |               |               | 0     | (9,292,000)    | 0     | 0   | (9,292,000)   |
| 繰入金                   |               |               |               | 0     | 8,971,082,083  | 0     | 0   | 8,971,082,083 |
|                       |               |               |               | 0     | (9,292,000)    | 0     | 0   | (9,292,000)   |
| 繰入金                   |               |               |               | 0     | 8,971,082,083  | 0     | 0   | 8,971,082,083 |
|                       |               |               |               | 0     | (9,292,000)    | 0     | 0   | (9,292,000)   |
| 繰入金                   |               |               |               | 0     | 8,971,082,083  | 0     | 0   | 8,971,082,083 |
|                       |               |               |               | 0     | (9,292,000)    | 0     | 0   | (9,292,000)   |
| 繰入金                   |               |               |               | 0     | 8,971,082,083  | 0     | 0   | 8,971,082,083 |
|                       |               |               |               | 0     | (9,292,000)    | 0     | 0   | (9,292,000)   |
| 繰入金                   |               |               |               | 0     | 8,971,082,083  | 0     | 0   | 8,971,082,083 |
|                       |               |               |               | 0     |                |       |     |               |

令和3年度決算 後期高齢者医療特別会計繰出金について

■繰出合計額 4,530,804,672 円 繰出合計 = A + B + C + D  
(3款1項1目 社会福祉総務費 27節)

■繰出金額内訳

①広域連合事務費負担金繰出 61,218,707 円 … A § 愛知県後期高齢者医療広域連合規約

②保険基盤安定制度繰出 844,297,284 円 … B 高齢者の医療の確保に関する法律  
§ 法第99条 § 政令第18条 § 省令第32条

③医療給付費繰出 3,446,085,665 円 … C § 法第98条 § 愛知県後期高齢者医療広域連合規約

| 令和3年度<br>療養給付費<br>負担金① | 2年度療養給付費負担金の内訳 |                  |               |               | 医療給付費繰出<br>(①-⑤) |
|------------------------|----------------|------------------|---------------|---------------|------------------|
|                        | 医療費実績(一般)②     | 負担額③<br>(②×1/12) | 納入済<br>負担金額④  | 精算額⑤<br>(④-③) |                  |
| 3,538,000,000          | 39,865,027,985 | 3,322,085,665    | 3,414,000,000 | 91,914,335    | 3,446,085,665    |

※予算全額を負担金として広域連合に納付しているため、翌年度精算

④その他職員給与費等繰出 179,203,016 円 … D § 地方自治法

| 歳出           | 歳入(事務費充当分)  | (単位:円)                            |
|--------------|-------------|-----------------------------------|
| 1款1項 職員人件費   | 73,653,637  | 2款1項1目 総務手数料 0                    |
| 共通事務費        | 3,403,759   | 5款3項1目 預金利子 0                     |
| 1款2項 窓口事務費   | 65,582,675  | 5款4項1目 健康診査事務費 143,733,746 (健康診査) |
| 徴収事務費        | 12,611,769  | 5款4項1目 保健介護一体事業費 0 (一般会計で受け入れ)    |
| 3款1項 健康診査事業費 | 164,548,323 | 5款4項1目 雑入 44,727 (嘱託員雇用保険料)       |
| 脳ドック等診査助成事業費 | 2,676,178   | 令和2年度保険料調整分 96,200                |
| 保険介護一体事業費    | 601,348     |                                   |
| 合計           | 323,077,689 | 合計 143,874,673                    |

323,077,689 - 143,874,673 = 179,203,016