

令和4年度 決算の状況について

令和4年度豊橋市各会計の決算状況についてお知らせします。

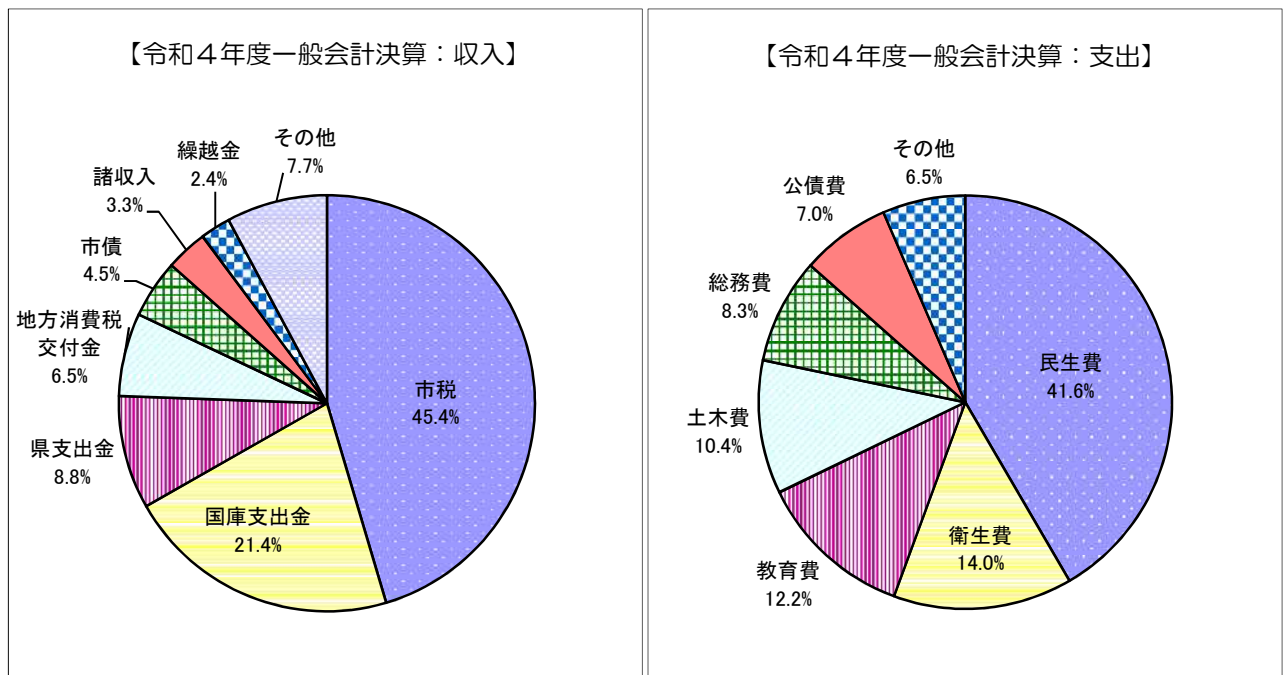
(各項目の数値は表示単位未満を四捨五入しているため、合計と内訳が一致しない場合があります。)

1. 収入及び支出の概況

(1) 令和4年度一般会計決算

(単位：千円)

収 入	決 算 額	構成比(%)	支 出	決 算 額	構成比(%)
市 税	65,321,527	45.4	議 会 費	616,273	0.4
地 方 譲 与 税	1,384,839	1.0	総 務 費	11,416,865	8.3
利 子 割 交 付 金	25,944	—	民 生 費	57,508,096	41.6
配 当 割 交 付 金	454,994	0.3	衛 生 費	19,367,790	14.0
株 式 等 譲 渡 所 得 割 交 付 金	312,814	0.2	労 働 費	285,248	0.2
法 人 事 業 税 交 付 金	1,124,248	0.8	農 林 水 産 業 費	1,796,197	1.3
地 方 消 費 税 交 付 金	9,286,144	6.5	商 工 費	2,772,191	2.0
自 動 車 取 得 税 交 付 金	17	—	土 木 費	14,439,745	10.4
環 境 性 能 割 交 付 金	284,939	0.2	消 防 費	3,462,095	2.5
国 有 提 供 施 設 等 所 在 市 助 成 交 付 金	3,950	—	教 育 費	16,893,095	12.2
地 方 特 例 交 付 金	512,306	0.4	災 害 復 旧 費	22,468	—
地 方 交 付 税	1,520,893	1.1	公 債 費	9,674,423	7.0
交 通 安 全 対 策 特 別 交 付 金	63,563	—			
分 担 金 及 び 負 担 金	328,877	0.2			
使 用 料 及 び 手 数 料	2,808,979	2.0			
国 庫 支 出 金	30,722,296	21.4			
県 支 出 金	12,669,053	8.8			
財 産 収 入	554,683	0.4			
寄 附 金	236,515	0.2			
繰 入 金	1,648,885	1.1			
繰 越 金	3,393,213	2.4			
諸 収 入	4,682,406	3.3			
市 債	6,533,500	4.5			
合 計	143,874,584	100	合 計	138,254,484	100
			収 入 支 出 差 引 額	5,620,100	



(2) 令和4年度特別会計決算

(単位：千円)

会計名	収入決算額	構成比(%)	支出決算額	構成比(%)	収入支出差引額
競輪事業	27,026,420	36.9	26,138,137	37.5	888,283
国民健康保険事業	34,952,134	47.7	32,348,814	46.4	2,603,321
総合動植物公園事業	1,662,909	2.3	1,662,909	2.4	0
公共駐車場事業	148,459	0.2	148,459	0.2	0
母子父子寡婦福祉資金貸付事業	41,320	0.1	24,891	—	16,430
後期高齢者医療	9,439,066	12.9	9,432,679	13.5	6,387
合計	73,270,309	100	69,755,889	100	3,514,420

※競輪事業特別会計については、収益のうち240,000千円を小中学校の営繕事業に充てるため一般会計に繰り出しました。

2. 公営企業会計決算

(1)貸借対照表 (R5. 3. 31現在)

消費税抜き (単位：千円)

会 計	資 産 の 部		負 債 ・ 資 本 の 部	
水道事業	固定資産	43,786,623	負 債	18,773,064
	流動資産	3,790,237	資 本	28,803,796
	計	47,576,860	計	47,576,860
下水道事業	固定資産	131,162,779	負 債	88,503,757
	流動資産	3,882,202	資 本	46,541,224
	計	135,044,981	計	135,044,981
病院事業	固定資産	26,891,764	負 債	23,111,541
	流動資産	16,674,617	資 本	20,454,840
	計	43,566,381	計	43,566,381

(2)損益計算書 (R4. 4. 1~R5. 3. 31)

消費税抜き (単位：千円)

会 計	収 入 の 部		支 出 の 部	
水道事業	営業収益	5,412,374	営業費用	5,723,450
	営業外収益	569,914	営業外費用	53,273
	計	5,982,288	計	5,776,723
			当年度純利益	205,565
下水道事業	営業収益	6,298,266	営業費用	7,602,189
	営業外収益	2,370,515	営業外費用	580,593
	計	8,668,781	計	8,182,782
			当年度純利益	485,999
病院事業	医業収益	32,209,565	医業費用	33,100,401
	医業外収益	3,983,738	医業外費用	1,172,687
	特別利益	518,835	特別損失	43,773
	計	36,712,138	計	34,316,862
			当年度純利益	2,395,277

(3) 収入・支出の状況 (R5. 3. 31現在)

消費税込み (単位：千円)

区 分		当初予算額	現計予算額	執行額	
水道事業	収益的	収入	6,734,000	6,742,500	6,543,150
		支出	6,297,000	6,390,600	6,092,591
	資本的	収入	837,000	1,009,432	954,223
		支出	3,682,000	4,095,883	3,589,629
		補填財源	2,845,000	3,086,451	2,635,406
下水道事業	収益的	収入	9,344,000	9,435,100	9,189,200
		支出	8,664,000	8,990,700	8,365,107
	資本的	収入	4,247,000	6,988,537	5,490,744
		支出	7,972,000	11,192,905	9,060,887
		補填財源	3,725,000	4,204,368	3,570,143
病院事業	収益的	収入	36,220,000	36,220,000	36,801,939
		支出	35,570,000	35,613,773	34,406,725
	資本的	収入	2,600,000	2,603,600	1,754,889
		支出	4,980,000	4,983,600	3,989,890
		補填財源	2,380,000	2,380,000	2,235,001

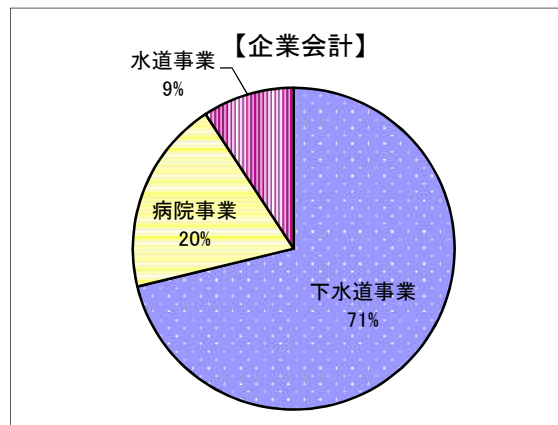
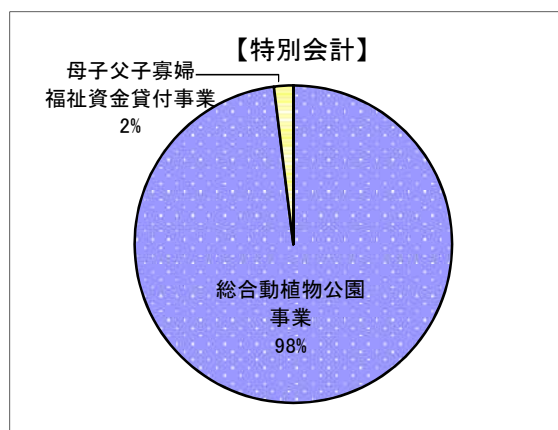
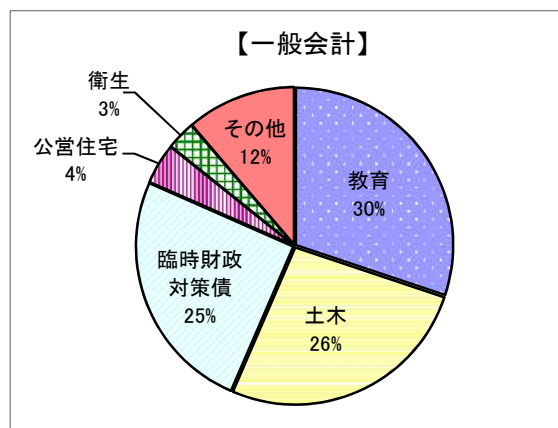
※ 令和4年度の現計予算額は令和3年度からの繰越分と令和4年度中の補正分を含んでいます。

3. 地方債決算の状況

(1) 目的別

(単位：千円)

目的別内訳		現在高 (令和4年度末)
一般会計	総務	2,493,510
	民生	2,872,185
	衛生	2,965,295
	清掃	1,341,977
	農林水産	1,536,519
	商工	1,051,484
	土木	26,176,227
	公営住宅	4,147,783
	消防	1,461,805
	教育	29,964,448
	災害復旧(清掃)	7,350
	減税補填債	423,035
	臨時財政対策債	24,951,462
	小計	99,393,080
特別会計	総合動植物公園事業	1,989,483
	母子父子寡婦福祉資金貸付事業	39,927
	小計	2,029,410
企業会計	水道事業	4,700,760
	下水道事業	36,242,059
	病院事業	9,942,021
	小計	50,884,840
合計		152,307,330



(2) 借入先別

(単位：千円)

借入先別内訳	現在高 (令和4年度末)
財政融資	74,624,337
旧郵政公社	1,863,727
地方公共団体金融機構	33,533,447
銀行・信用金庫等	39,017,818
共済組合等	3,268,001
合計	152,307,330

