

平成29年度 決算の状況について

平成29年度豊橋市各会計の決算状況についてお知らせします。

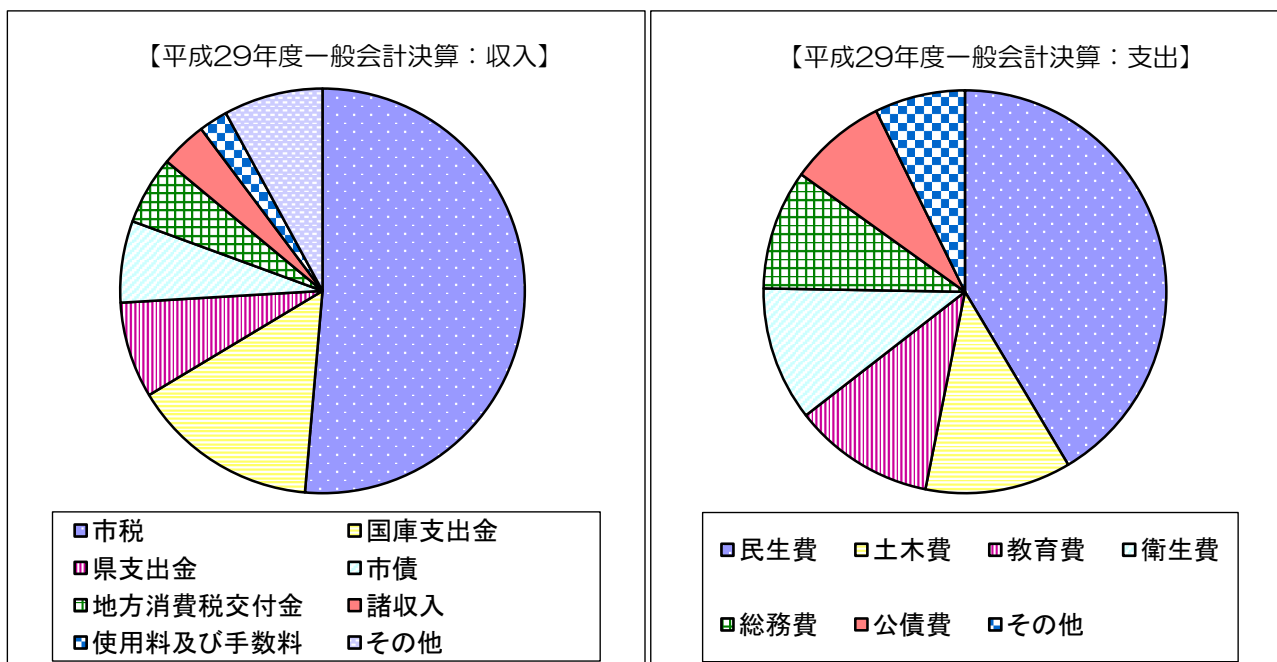
(各項目の数値は表示単位未満を四捨五入しているため、合計と内訳が一致しない場合があります。)

1. 収入及び支出の概況

(1)平成29年度一般会計決算

(単位：千円)

収 入	決算額	構成比(%)	支 出	決算額	構成比(%)
市 税	64,829,235	51.4	議 会 費	645,967	0.5
地 方 譲 与 税	1,349,217	1.1	総 務 費	11,752,819	9.6
利 子 割 交 付 金	115,084	0.1	民 生 費	50,549,878	41.4
配 当 割 交 付 金	392,965	0.3	衛 生 費	13,153,807	10.8
株 式 等 譲 渡 所 得 割 交 付 金	379,188	0.3	労 働 費	206,625	0.2
地方消費税交付金	6,872,114	5.4	農 林 水 産 業 費	2,061,593	1.7
自 動 車 取 得 税 交 付 金	648,617	0.5	商 工 費	2,521,091	2.1
国 有 提 供 施 設 等 所 在 市 助 成 交 付 金	4,026	—	土 木 費	14,295,952	11.7
地方特例交付金	291,202	0.2	消 防 費	3,404,919	2.8
地 方 交 付 税	899,004	0.7	教 育 費	13,828,281	11.3
交 通 安 全 対 策 特 別 交 付 金	79,504	0.1	災 害 復 旧 費	20,540	—
分担金及び負担金	1,141,039	0.9	公 債 費	9,559,707	7.8
使用料及び手数料	2,917,381	2.3			
国 庫 支 出 金	18,929,584	15.0			
県 支 出 金	9,687,937	7.7			
財 産 収 入	313,026	0.2			
寄 附 金	97,814	0.1			
繰 入 金	2,153,458	1.7			
繰 越 金	2,131,701	1.7			
諸 収 入	4,700,848	3.7			
市 債	8,228,916	6.5			
合 計	126,161,861	100	合 計	122,001,180	100
			収入支出差引額	4,160,681	



(2) 平成29年度特別会計決算

(単位：千円)

会計名	収入決算額	構成比(%)	支出決算額	構成比(%)	収入支出差引額
競輪事業	14,933,556	16.6	13,477,947	15.9	1,455,610
国民健康保険事業	40,681,435	45.3	37,782,534	44.6	2,898,901
総合動植物公園事業	2,012,757	2.2	2,011,752	2.4	1,005
公共駐車場事業	221,753	0.2	196,805	0.2	24,949
地域下水道事業	1,064,995	1.2	1,064,995	1.3	0
母子父子寡婦福祉資金貸付事業	19,917	—	6,023	—	13,895
介護保険	23,148,254	25.8	22,369,935	26.4	778,320
後期高齢者医療	7,763,447	8.6	7,758,113	9.2	5,334
合計	89,846,115	100	84,668,102	100	5,178,013

※競輪事業特別会計については、収益のうち180,000千円を小中学校の営繕事業に充てるため一般会計に繰り出しました。

2. 公営企業会計決算

(1)貸借対照表 (H30. 3. 31現在)

消費税抜き (単位：千円)

会 計	資 産 の 部		負 債 ・ 資 本 の 部	
水 事 道 業	固定資産	41,110,256	負 債	19,197,034
	流動資産	4,557,367	資 本	26,470,589
	計	45,667,623	計	45,667,623
下 水 道 業	固定資産	115,257,306	負 債	79,454,357
	流動資産	4,279,731	資 本	40,082,680
	計	119,537,038	計	119,537,038
病 事 院 業	固定資産	30,491,015	負 債	30,539,589
	流動資産	10,868,630	資 本	10,820,056
	計	41,359,645	計	41,359,645

(2)損益計算書 (H29. 4. 1~30. 3. 31)

消費税抜き (単位：千円)

会 計	収 入 の 部		支 出 の 部	
水 事 道 業	営業収益	5,535,842	営業費用	5,416,746
	営業外収益	602,841	営業外費用	94,892
	計	6,138,683	計	5,511,637
			当年度純利益	627,046
下 水 道 業	営業収益	5,415,111	営業費用	6,247,293
	営業外収益	1,827,402	営業外費用	794,692
	特別利益	48,103	特別損失	179,487
	計	7,290,616	計	7,221,472
			当年度純利益	69,144
病 事 院 業	医業収益	26,434,310	医業費用	26,958,103
	医業外収益	1,818,598	医業外費用	1,258,091
	特別利益	205,593	特別損失	0
	計	28,458,501	計	28,216,194
			当年度純利益	242,307

(3)収入・支出の状況 (H30. 3. 31現在)

消費税込み (単位：千円)

区 分			平成29年度		
			当初予算額	現計予算額	執行額
水道事業	収益的	収 入	6,553,000	6,553,000	6,581,316
		支 出	6,046,000	6,046,000	5,837,668
	資本的	収 入	889,000	1,027,000	855,334
		支 出	3,035,000	3,293,453	2,661,405
		補填財源	2,146,000	2,266,453	1,806,071
下水道事業	収益的	収 入	7,814,000	7,814,000	7,593,997
		支 出	7,802,000	7,802,000	7,343,782
	資本的	収 入	5,584,000	6,783,919	6,130,800
		支 出	8,397,000	9,667,313	8,877,768
		補填財源	2,813,000	2,883,394	2,746,968
病院事業	収益的	収 入	29,540,000	29,549,139	28,533,726
		支 出	29,680,000	29,689,139	28,286,164
	資本的	収 入	1,022,000	1,022,000	1,033,703
		支 出	4,580,000	4,616,380	4,305,988
		補填財源	3,558,000	3,594,380	3,272,285

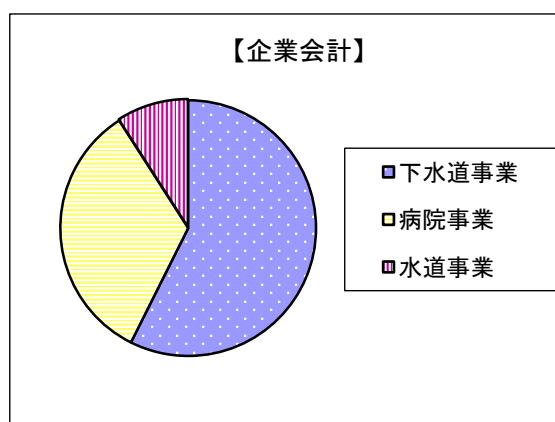
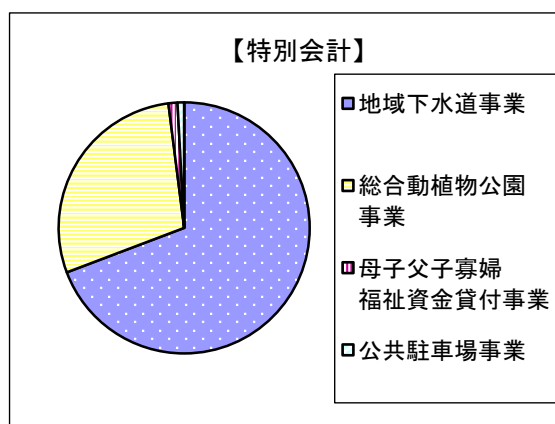
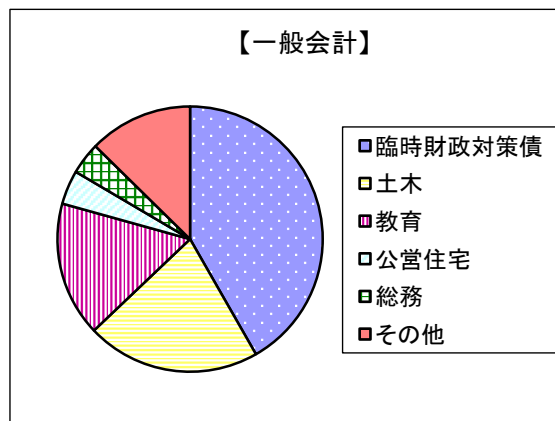
※ 平成29年度の現計予算額は28年度からの繰越分と29年度中の補正分を含んでいます。

3. 地方債決算の状況

(1) 目的別

(単位：千円)

目的別内訳		現在高 (平成29年度末)
一般会計	総務	3,740,509
	民生	3,115,032
	衛生	1,353,792
	清掃	3,135,243
	農林水産	1,285,191
	商工	4,979
	土木	20,397,694
	公営住宅	3,997,015
	消防	1,192,727
	教育	15,814,639
	減税補填債	2,098,126
	臨時財政対策債	40,197,000
	小計	96,331,947
特別会計	総合動植物公園事業	1,799,014
	公共駐車場事業	53,281
	地域下水道事業	4,332,111
	母子父子寡婦福祉資金貸付事業	72,338
	小計	6,256,744
企業会計	水道事業	5,240,524
	下水道事業	33,092,481
	病院事業	19,325,796
	小計	57,658,801
合計	160,247,492	



(2) 借入先別

(単位：千円)

借入先別内訳	現在高 (平成29年度末)
財政融資	91,462,818
旧郵政公社	6,364,435
地方公共団体金融機構	23,379,410
銀行・信用金庫等	34,972,776
共済組合等	4,068,053
合計	160,247,492

