

平成24年度 決算の状況について

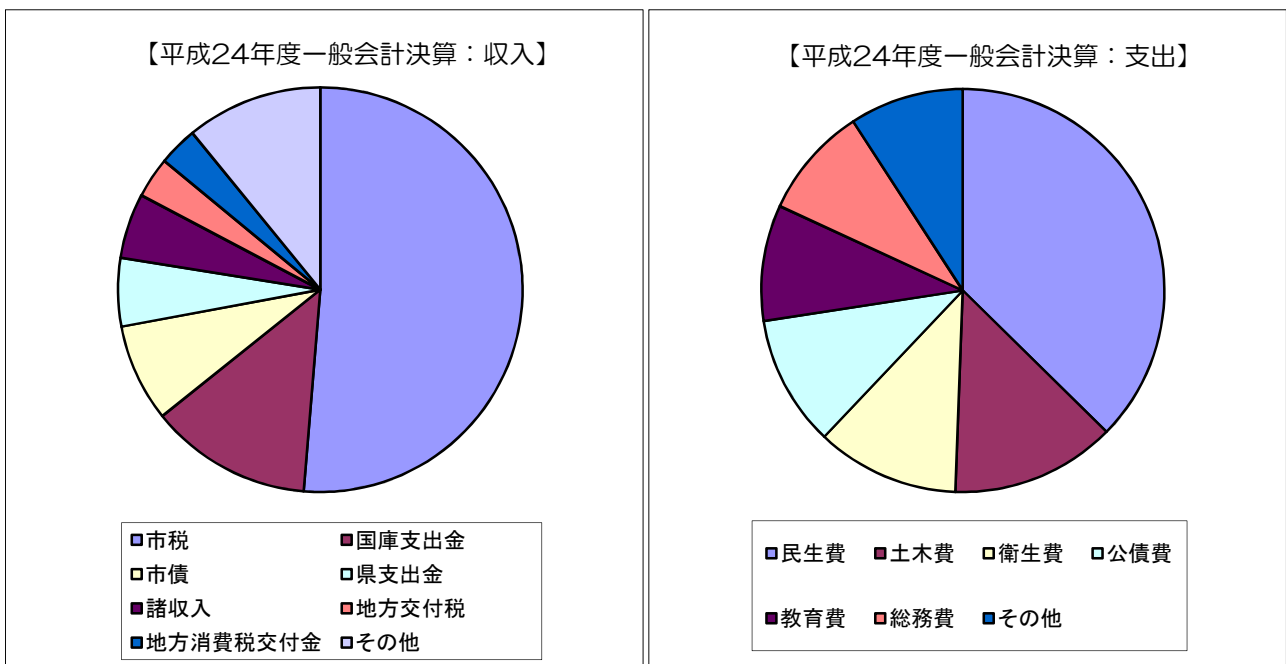
平成24年度豊橋市各会計の決算状況について、お知らせします。

1. 収入及び支出の概況

(1)平成24年度一般会計決算

(単位：千円)

収 入	決算額	構成比(%)	支 出	決算額	構成比(%)
市 税	61,103,790	51.3	議 会 費	662,395	0.6
地 方 譲 与 税	1,389,211	1.2	総 務 費	10,314,548	9.0
利 子 割 交 付 金	159,151	0.1	民 生 費	42,982,449	37.4
配 当 割 交 付 金	146,814	0.1	衛 生 費	13,218,334	11.5
株 式 等 譲 渡 所 得 割 交 付 金	34,468	—	労 働 費	206,024	0.2
地方消費税交付金	3,710,652	3.1	農 林 水 産 業 費	1,284,938	1.1
自 動 車 取 得 税 交 付 金	739,713	0.6	商 工 費	2,651,375	2.3
国 有 提 供 施 設 等 所 在 市 助 成 交 付 金	3,908	—	土 木 費	15,209,786	13.2
地方特例交付金	266,767	0.2	消 防 費	5,691,721	4.9
地 方 交 付 税	3,882,312	3.3	教 育 費	10,688,503	9.3
交 通 安 全 対 策 特 別 交 付 金	89,225	0.1	災 害 復 旧 費	39,945	—
分担金及び負担金	1,768,856	1.5	公 債 費	12,090,311	10.5
使用料及び手数料	2,715,064	2.3			
国 庫 支 出 金	15,418,049	13.0			
県 支 出 金	6,490,951	5.5			
財 産 収 入	220,901	0.2			
寄 附 金	12,576	—			
繰 入 金	3,237,787	2.7			
繰 越 金	2,186,145	1.8			
諸 収 入	6,191,223	5.2			
市 債	9,289,571	7.8			
合 計	119,057,134	100	合 計	115,040,329	100
			収入支出差引額	4,016,805	



(2)平成24年度特別会計決算

(単位：千円)

会計名	収入決算額	構成比(%)	支出決算額	構成比(%)	収入支出差引額
競輪事業	12,451,438	16.5	11,504,841	16.0	946,597
国民健康保険事業	34,957,565	46.4	33,090,327	45.9	1,867,238
総合動植物公園事業	1,607,529	2.1	1,557,309	2.2	50,220
公共駐車場事業	228,198	0.3	228,198	0.3	0
地域下水道事業	1,292,947	1.7	1,291,847	1.8	1,100
母子寡婦福祉資金貸付事業	67,924	0.1	15,100	—	52,824
介護保険	18,475,671	24.6	18,201,780	25.2	273,891
後期高齢者医療	6,214,377	8.3	6,205,592	8.6	8,785
合計	75,295,649	100	72,094,994	100	3,200,655

※競輪事業特別会計については、その収益のうち50,000千円を小中学校の営繕事業に充てるため、一般会計に繰り出しました。

2. 公営企業会計決算

(1) 貸借対照表 (H25. 3. 31現在)

消費税抜き (単位：千円)

会 計	資 産 の 部		負 債 ・ 資 本 の 部	
水 事 道 業	固定資産	39,909,760	負 債	1,390,895
	流動資産	3,774,316	資 本	42,293,181
	計	43,684,076	計	43,684,076
下 水 道 業	固定資産	139,505,738	負 債	1,143,460
	流動資産	2,863,542	資 本	141,225,820
	計	142,369,280	計	142,369,280
病 事 院 業	固定資産	25,962,631	負 債	2,310,651
	流動資産	8,805,306	資 本	32,998,563
	繰延勘定	541,277		
	計	35,309,214	計	35,309,214

※ 後出「3. 地方債決算の状況」の表中、企業会計における地方債は、「負債」ではなく「資本」に含まれています。

(2) 損益計算書 (H24. 4. 1~25. 3. 31)

消費税抜き (単位：千円)

会 計	収 入 の 部		支 出 の 部	
水 事 道 業	営業収益	5,579,320	営業費用	5,282,195
	営業外収益	24,468	営業外費用	157,782
	計	5,603,788	計	5,439,977
			当年度純利益	163,811
下 水 道 業	営業収益	5,351,318	営業費用	4,915,549
	営業外収益	690,690	営業外費用	1,124,643
	計	6,042,008	計	6,040,192
			当年度純利益	1,816
病 事 院 業	医業収益	22,382,868	医業費用	22,306,371
	医業外収益	1,537,476	医業外費用	1,229,032
	計	23,920,344	計	23,535,403
			当年度純利益	384,941

(3) 収入・支出の状況 (H25. 3. 31現在)

消費税込み (単位：千円)

区 分			平成24年度		
			当初予算額	現計予算額	執行額
水道事業	収益的	収 入	6,042,000	6,042,000	5,881,495
		支 出	5,898,000	5,898,000	5,626,992
	資本的	収 入	955,000	955,000	886,535
		支 出	3,397,000	3,400,121	2,946,670
		補填財源	2,442,000	2,445,121	2,060,135
下水道事業	収益的	収 入	6,343,000	6,343,000	6,231,035
		支 出	6,460,000	6,460,000	6,192,751
	資本的	収 入	2,650,000	3,068,600	2,325,478
		支 出	5,117,000	5,567,782	4,486,862
		補填財源	2,467,000	2,499,182	2,161,384
病院事業	収益的	収 入	24,660,000	24,885,517	23,968,453
		支 出	24,610,000	24,825,052	23,581,355
	資本的	収 入	1,373,688	1,285,688	1,287,185
		支 出	2,872,000	2,783,600	2,680,431
		補填財源	1,498,312	1,497,912	1,393,246

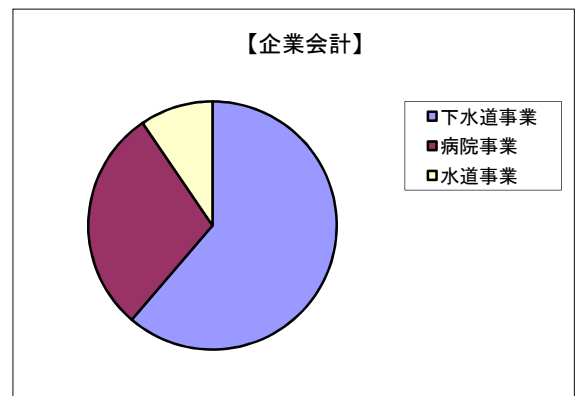
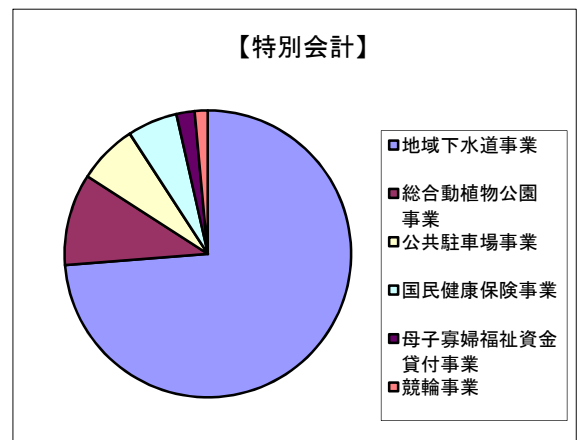
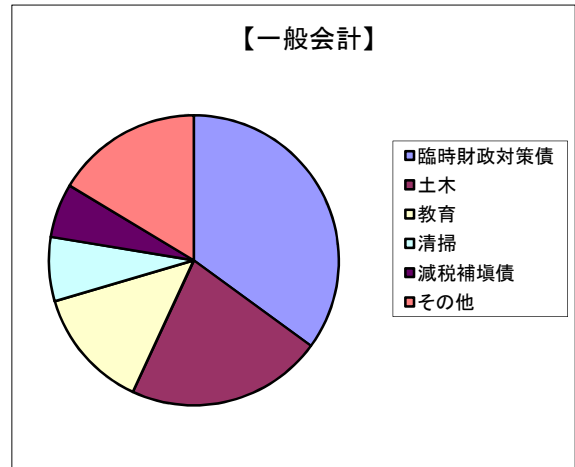
※ 平成24年度の現計予算額は23年度からの繰越分と24年度中の補正分を含んでいます。

3. 地方債決算の状況

(1) 目的別

(単位：千円)

目的別内訳		現在高 (平成24年度末)
一般会計	総務	4,295,100
	民生	3,109,748
	衛生	1,662,029
	清掃	7,596,270
	労働	27,876
	農林水産	1,262,311
	商工	9,004
	土木	23,274,090
	公営住宅	4,552,309
	消防	1,839,543
	教育	14,402,418
	減税補填債	6,398,355
	臨時税収補填債	677,944
	臨時財政対策債	37,263,414
	小計	106,370,411
特別会計	競輪事業	97,984
	国民健康保険事業	372,800
	総合動植物公園事業	681,944
	公共駐車場事業	444,916
	地域下水道事業	4,870,195
	母子寡婦福祉資金貸付事業	134,165
	小計	6,602,004
企業会計	水道事業	6,275,518
	下水道事業	40,390,138
	病院事業	19,243,635
	小計	65,909,291
合計	178,881,706	



(2) 借入先別

(単位：千円)

借入先別内訳	現在高 (平成24年度末)
財政融資	104,471,821
旧簡易生命保険・旧郵便貯金	12,468,453
地方公共団体金融機構	23,111,051
銀行	31,848,245
共済組合等	6,982,136
合計	178,881,706

