















# がん検診

		肺がん	胃がん		大腸がん	子宮頸がん	乳がん		前立腺
									
対象年齢 (3月31日時点) 受診間隔		40歳以上 1年に1回	40歳以上 2年に1回(偶数年齢)		40歳以上 1年に1回	20歳以上 2年に1回 (偶数年齢 女性)	40歳以上 2年に1回 (偶数年齢 女性)		50・55・60 65・70歳の男性
検診方法		胸部X線検査 (+喀痰)	胃X線検査	胃内視鏡 検査	便潜血検査 (2日法)	子宮頸部 細胞診検査	マンモグラフィ 検査	エコー検査	血液検査
		胸部のX線写真を撮ります。高度の喫煙者(1日の喫煙数×年数=600以上)では喀痰検査を追加します。	胃を膨らませる薬とバリウム(造影剤)を飲んで、胃のX線写真を撮り、胃の粘膜を観察します。	口あるいは鼻から内視鏡を入れて胃の内部を観察します。がんが疑われる場合には組織を採って検査します。	便に血液が混じっていないかを2日分の便で調べる検査です。	子宮の入り口を特殊なブラシで擦って細胞を採り、異常な細胞がないか顕微鏡で確認します。	乳房を撮影台と板の間に挟み、乳房のX線写真を撮ります。40歳代は片方の乳房に対して方向を変えて2回撮影します。	乳房の表面から超音波をあてて、超音波の反射の様子から病変の有無を調べます。	血液中にある前立腺に特異的なタンパク質の一種「PSA」の値を調べます。
費用 受診方法	医療機関	500円	3,000円	3,000円	200円	1,600円	2,300円(40歳代) 1,400円(50歳以上)	1,300円	300円(特定健診同時採血) 1,200円(単独採血)
	集団健診	200円	1,000円	実施なし	実施なし	1,000円	1,000円	実施なし	実施なし

その他の検診

		歯周病	後期高齢者歯科	眼科	骨粗しょう症	肝炎ウイルス	健康診査
							
対象年齢 (3月31日時点) 受診間隔		20・25・30・ 35・40・50・ 60・70歳	76歳	60・65歳	40・45・50・55・ 60・65・70歳の 女性	40歳以上 ① 過去に検査を受けていない方 ② 今年度特定健康診査等の肝機能検査で異常のあった方	生活習慣病の健診を受ける機会のない方 ① 30・35歳 ② 生活保護受給者等 40歳以上
検診方法		口腔内診査・歯科保健指導 口腔機能評価(後期高齢者歯科のみ)	眼圧検査 眼底検査 さいげきとう 細隙燈検査	腕のX線検査	血液検査	診察・身体測定 血圧測定・尿検査 血液検査	
		口腔内の状態、歯周病の有無と進行度、歯垢や歯石の付着状態をみて調べます。 ※後期高齢者歯科健診は、お口の機能チェックとかむ機能や飲み込む機能も調べます。	目を開いて風を当て緑内障を調べたり、眼球の奥の血管・網膜・視神経の観察や、角膜や水晶体を調べます。	前腕の骨密度をX線で測定します。	B型肝炎ウイルス及びC型肝炎ウイルスに感染しているか調べます。	生活習慣病のリスクを早めに見つけます。医師の判断により、心電図検査・眼底検査・貧血検査を追加実施することがあります。	
費用 受診方法	医療機関	無料	900円	実施なし	無料	無料	
	集団健診	実施なし	実施なし	300円	実施なし	無料	